

DVR – Documento di Valutazione dei Rischi

Ai sensi degli art. 17, 28 e 29 del D. Lgs. 81/08 e s.m.i.



hirpina audacia

**ISTITUTO D'ISTRUZIONE SECONDARIA
SUPERIORE "RINALDO D'AQUINO"**

C.F:91010430642 – Cod.Mecc AVIS02100B

Via Scandone – 83048 Montella (AV)

Tel: 0827 1949166 Fax: 0827 1949162

e-mail: avis02100b@istruzione.it

PEC: avis02100b@pec.istruzione.it

**DVR - ISTITUTO PROFESSIONALE IPIA
BAGNOLI IRPINO**

Dirigente Scolastico

Dott.ssa Prof.ssa Emilia Strollo

RSPP

Arch. Valentino Pagliuca

C.F: PGLVNT82B04A783F

Via Nazionale 50, Venticano (AV)

e-mail: arch.pagliuca@gmail.com

PEC: valentino.pagliuca@ecp.postecert.it

RLS

Sig. Aniello Meloro

Personale ATA – Liceo Classico Nusco (AV)

e-mail: meloro.aniello@libero.it

Medico Competente

Dott. Francesco Aquino

e-mail: francesco.aquino0@teletu.it

Il DVR è un documento obbligatorio redatto ai sensi del D.Lgs. 9 Aprile 2008,n.81.

Il presente documento, redatto ai sensi del D.Lgs 9 Aprile 2008, n.81, ha lo scopo di effettuare la valutazione globale e documentata di tutti i rischi per la salute e sicurezza dei lavoratori presenti nell'ambito dell'organizzazione in cui essi prestano la propria attività, finalizzata ad individuare le adeguate misure di prevenzione e di protezione e ad elaborare il programma delle misure atte a garantire il miglioramento nel tempo dei livelli di salute e sicurezza.

Luogo e data: Montella 22/03/2017

Revisione DVR: Data: 22/03/2017

Motivazione: NUOVO ELABORATO

Firma del documento per presa visione

Dirigente Scolastico	
Nominativo:	Dott.ssa Emilia Strollo
Firma:

Responsabile del servizio prevenzione e protezione (RSPP)	
Nominativo:	Arch. Valentino Pagliuca
Firma:

Addetto al servizio di prevenzione /antincendio ed evacuazione	
Nominativo:
Firma:

Addetto al servizio di pronto soccorso	
Nominativo:
Firma:

Rappresentante dei lavoratori per la Sicurezza (RLS)	
Nominativo:	Sig. Aniello Meloro
Firma:

Medico Competente	
Nominativo:	Dott. Francesco Aquino
Firma:

Firme di tutto l'organico aziendale

Vedi Documento Allegato.

Premessa

Il **Documento di Valutazione dei Rischi - DVR** viene redatto in conformità alle direttive del **D. Lgs. 81/08 integrato dal D. Lgs. 106/09, art. 28** e seguenti. Lo scopo del DVR è quello di effettuare una valutazione globale e documentata di tutti i rischi per la salute e la sicurezza dei lavoratori, al fine di individuare le opportune strategie per tutelare i lavoratori dai rischi connessi allo svolgimento delle varie attività.

Questo documento deve contenere le procedure per l'attuazione delle **misure di prevenzione e protezione dei rischi**, l'indicazione del **Responsabile dei Servizi di Prevenzione e Protezione dai Rischi (RSPP)**, del **Rappresentante dei Lavoratori per la Sicurezza (RLS)**, del **medico competente**.

Sono obbligati a redigere il DVR:

- il datore di lavoro
- i dirigenti
- i preposti

Il DVR rappresenta una linea guida per tutti i soggetti responsabili della sicurezza e preposti all'attuazione delle misure da adottare, durante le lavorazioni, per eliminare e/o ridurre i rischi presenti.

Questo documento è sottoposto a periodiche revisioni per assicurare l'adeguatezza e l'efficacia nel tempo delle misure di prevenzione e protezioni adottate, ed a revisioni straordinarie quando occorre fronteggiare delle emergenze particolari, come terremoti inondazione, etc.

Contenuti minimi del DVR

Il DVR redatto a conclusione della valutazione dei rischi deve avere data certa e contenere (Art. 28 del D.L. 81/08 integrato con il D. Lgs. 106/09):

- Una relazione sulla valutazione di tutti i rischi per la sicurezza e la salute durante l'attività lavorativa, nella quale siano specificati i criteri adottati per la valutazione stessa;
- L'indicazione delle misure di prevenzione e di protezione attuate e dei dispositivi di protezione individuali adottati;
- Il programma delle misure ritenute opportune per garantire il miglioramento nel tempo dei livelli di sicurezza;
- L'individuazione delle procedure per l'attuazione delle misure da realizzare, nonché dei ruoli dell'organizzazione aziendale che vi debbono provvedere, a cui devono essere assegnati unicamente soggetti in possesso di adeguate competenze e poteri;
- L'individuazione del nominativo del responsabile del servizio di prevenzione e protezione, del rappresentante dei lavoratori per la sicurezza o di quello territoriale e del medico competente che ha partecipato alla valutazione del rischio;
- L'individuazione delle mansioni che eventualmente espongono i lavoratori a rischi specifici che richiedono una riconosciuta capacità professionale, specifica esperienza, adeguata formazione ed addestramento.

Il DVR verrà modificato ed integrato con le specifiche informazioni relative alle interferenze sulle lavorazioni che la ditta appaltatrice dovrà esplicitare in sede di gara.

Obblighi del Datore di Lavoro e del Dirigente con relative sanzioni.

Si riportano gli Artt. 17, 18 e 29 del D. Lgs. 81/08 integrato dal D.Lgs. 106/09, che stabiliscono gli obblighi, con relative sanzioni, a carico del datore di lavoro e del dirigente.

Articolo 17 - Obblighi del datore di lavoro non delegabili

1. Il datore di lavoro non può delegare le seguenti attività:

a) la valutazione di tutti i rischi con la conseguente elaborazione del documento previsto dall'articolo 28;

(ammenda da 2.000 a 4.000 euro in assenza degli elementi di cui all'articolo 28, comma 2, lettere b), c) o d), o senza le modalità di cui all'articolo 29, commi 2 e 3)

(ammenda da 1.000 a 2.000 euro in assenza degli elementi di cui all'articolo 28, comma 2, lettere a) primo periodo ed f)

b) la designazione del responsabile del servizio di prevenzione e protezione dai rischi;

(arresto da tre a sei mesi o con l'ammenda da 2.500 a 6.400)

Articolo 18 - Obblighi del datore di lavoro e del dirigente

1. Il datore di lavoro, che esercita le attività di cui all'articolo 3, e i dirigenti, che organizzano e dirigono le stesse attività secondo le attribuzioni e competenze ad essi conferite, devono:

a) nominare il medico competente per l'effettuazione della sorveglianza sanitaria nei casi previsti dal presente decreto legislativo.

(Arresto da due a quattro mesi o con l'ammenda da 1.500 a 6.000 euro)

b) designare preventivamente i lavoratori incaricati dell'attuazione delle misure di prevenzione incendi e lotta antincendio, di evacuazione dei luoghi di lavoro in caso di pericolo grave e immediato, di salvataggio, di primo soccorso e, comunque, di gestione dell'emergenza;

c) nell'affidare i compiti ai lavoratori, tenere conto delle capacità e delle condizioni degli stessi in rapporto alla loro salute e alla sicurezza;

(Arresto da due a quattro mesi o con l'ammenda da 1.200 a 5.200 euro)

d) fornire ai lavoratori i necessari e idonei dispositivi di protezione individuale, sentito il responsabile del servizio di prevenzione e protezione e il medico competente, ove presente;

(Arresto da due a quattro mesi o con l'ammenda da 1.500 a 6.000 euro)

e) prendere le misure appropriate affinché soltanto i lavoratori che hanno ricevuto adeguate istruzioni e specifico addestramento accedano alle zone che li espongono ad un rischio grave e specifico;

(Arresto da due a quattro mesi o con l'ammenda da 1.200 a 5.200 euro)

f) richiedere l'osservanza da parte dei singoli lavoratori delle norme vigenti, nonché delle disposizioni aziendali in materia di sicurezza e di igiene del lavoro e di uso dei mezzi di protezione collettivi e dei dispositivi di protezione individuali messi a loro disposizione;

(Arresto da due a quattro mesi o con l'ammenda da 1.200 a 5.200)

g) inviare i lavoratori alla visita medica entro le scadenze previste dal programma di sorveglianza sanitaria e richiedere al medico competente l'osservanza degli obblighi previsti a suo carico nel presente decreto;

(Ammenda da 2.000 a 4.000 euro)

g-bis) nei casi di sorveglianza sanitaria di cui all'articolo 41, comunicare tempestivamente al medico competente la cessazione del rapporto di lavoro;

(Sanzione amministrativa pecuniaria da 500 a 1.800 euro)

h) adottare le misure per il controllo delle situazioni di rischio in caso di emergenza e dare istruzioni affinché i lavoratori, in caso di pericolo grave, immediato ed inevitabile, abbandonino il posto di lavoro o la zona pericolosa;

i) informare il più presto possibile i lavoratori esposti al rischio di un pericolo grave e immediato circa il rischio stesso e le disposizioni prese o da prendere in materia di protezione;

l) adempiere agli obblighi di informazione, formazione e addestramento di cui agli articoli 36 e 37;

m) astenersi, salvo eccezione debitamente motivata da esigenze di tutela della salute e sicurezza, dal richiedere ai lavoratori di riprendere la loro attività in una situazione di lavoro in cui persiste un pericolo grave e immediato;

- n) consentire ai lavoratori di verificare, mediante il rappresentante dei lavoratori per la sicurezza, l'applicazione delle misure di sicurezza e di protezione della salute;
(Ammenda da 2.000 a 4.000 euro)
- o) consegnare tempestivamente al rappresentante dei lavoratori per la sicurezza, su richiesta di questi e per l'espletamento della sua funzione, copia del documento di cui all'articolo 17, comma 1, lettera a), anche su supporto informatico come previsto dall'articolo 53, comma 5, nonché consentire al medesimo rappresentante di accedere ai dati di cui alla lettera r); il documento è consultato esclusivamente in azienda;
(Arresto da due a quattro mesi o con l'ammenda da 750 a 4.000 euro)
- p) elaborare il documento di cui all'articolo 26, comma 3, **anche su supporto informatico come previsto dall'articolo 53, comma 5**, e, su richiesta di questi e per l'espletamento della sua funzione, consegnarne tempestivamente copia ai rappresentanti dei lavoratori per la sicurezza. **Il documento è consultato esclusivamente in azienda.**
(Ammenda da 2.000 a 4.000 euro)
- q) prendere appropriati provvedimenti per evitare che le misure tecniche adottate possano causare rischi per la salute della popolazione o deteriorare l'ambiente esterno verificando periodicamente la perdurante assenza di rischio;
(Arresto da due a quattro mesi o con l'ammenda da 1.200 a 5.200 euro)
- r) comunicare in via telematica all'INAIL e all'IPSEMA, nonché per loro tramite, al sistema informativo nazionale per la prevenzione nei luoghi di lavoro di cui all'articolo 8, entro 48 ore dalla ricezione del certificato medico, a fini statistici e informativi, i dati e le informazioni relativi agli infortuni sul lavoro che comportino l'assenza dal lavoro di almeno un giorno, escluso quello dell'evento e, a fini assicurativi, quelli relativi agli infortuni sul lavoro che comportino un'assenza dal lavoro superiore a tre giorni; l'obbligo di comunicazione degli infortuni sul lavoro che comportino un'assenza dal lavoro superiore a tre giorni si considera comunque assolto per mezzo della denuncia di cui all'articolo 53 del testo unico delle disposizioni per l'assicurazione obbligatoria contro gli infortuni sul lavoro e le malattie professionali, di cui al decreto del Presidente della Repubblica 30 giugno 1965, n. 1124;**
(sanzione amministrativa pecuniaria da 500 a 1.800 euro con riferimento agli infortuni superiori a un giorno)
(sanzione amministrativa pecuniaria da 1.000 a 4.500 con riferimento agli infortuni superiori ai tre giorni)
[L'applicazione della sanzione di cui ... (sopra) ..., esclude l'applicazione delle sanzioni conseguenti alla violazione dell'articolo 53 del decreto del Presidente della Repubblica 30 giugno 1965, n. 1124]
- s) consultare il rappresentante dei lavoratori per la sicurezza nelle ipotesi di cui all'articolo 50;
(Ammenda da 2.000 a 4.000 euro)
- t) adottare le misure necessarie ai fini della prevenzione incendi e dell'evacuazione dei luoghi di lavoro, nonché per il caso di pericolo grave e immediato, secondo le disposizioni di cui all'articolo 43. Tali misure devono essere adeguate alla natura dell'attività, alle dimensioni dell'azienda o dell'unità produttiva, e al numero delle persone presenti;
- u) nell'ambito dello svolgimento di attività in regime di appalto e di subappalto, munire i lavoratori di apposita tessera di riconoscimento, corredata di fotografia, contenente le generalità del lavoratore e l'indicazione del datore di lavoro;
- v) nelle unità produttive con più di 15 lavoratori, convocare la riunione periodica di cui all'articolo 35;
(Ammenda da 2.000 a 4.000 euro)
- z) aggiornare le misure di prevenzione in relazione ai mutamenti organizzativi e produttivi che hanno rilevanza ai fini della salute e sicurezza del lavoro, o in relazione al grado di evoluzione della tecnica della prevenzione e della protezione;
(Arresto da due a quattro mesi o con l'ammenda da 1.500 a 6.000 euro)
- aa) comunicare in via telematica all'INAIL e all'IPSEMA, nonché per loro tramite, al sistema informativo nazionale per la prevenzione nei luoghi di lavoro di cui all'articolo 8, in caso di nuova elezione o designazione, i nominativi dei rappresentanti dei lavoratori per la sicurezza; in fase di prima applicazione l'obbligo di cui alla presente lettera riguarda i nominativi dei rappresentanti dei lavoratori già eletti o designati;**

(Sanzione amministrativa pecuniaria da 50 a 300 euro)

bb) vigilare affinché i lavoratori per i quali vige l'obbligo di sorveglianza sanitaria non siano adibiti alla mansione lavorativa specifica senza il prescritto giudizio di idoneità.

(Sanzione amministrativa pecuniaria da 1.000 a 4.500 euro)

1-bis. L'obbligo di cui alla lettera r), del comma 1, del presente articolo relativo alla comunicazione a fini statistici dei dati relativi agli infortuni che comportano l'assenza dal lavoro di almeno un giorno, escluso quello dell'evento, decorre dalla scadenza del termine di sei mesi dall'adozione del decreto interministeriale di cui all'articolo 8, comma 4;

2. Il datore di lavoro fornisce al servizio di prevenzione e protezione ed al medico competente informazioni in merito a:

- a) la natura dei rischi;
- b) l'organizzazione del lavoro, la programmazione e l'attuazione delle misure preventive e protettive;
- c) la descrizione degli impianti e dei processi produttivi;
- d) i dati di cui al comma 1, lettera r e quelli relativi alle malattie professionali;
- e) i provvedimenti adottati dagli organi di vigilanza.

(Sanzione amministrativa pecuniaria da 1.000 a 4.500 euro)

3. Gli obblighi relativi agli interventi strutturali e di manutenzione necessari per assicurare, ai sensi del presente decreto legislativo, la sicurezza dei locali e degli edifici assegnati in uso a pubbliche amministrazioni o a pubblici uffici, ivi comprese le istituzioni scolastiche ed educative, restano a carico dell'amministrazione tenuta, per effetto di norme o convenzioni, alla loro fornitura e manutenzione. In tale caso gli obblighi previsti dal presente decreto legislativo, relativamente ai predetti interventi, si intendono assolti, da parte dei dirigenti o funzionari preposti agli uffici interessati, con la richiesta del loro adempimento all'amministrazione competente o al soggetto che ne ha l'obbligo giuridico.

3-bis. Il datore di lavoro e i dirigenti sono tenuti altresì a vigilare in ordine all'adempimento degli obblighi di cui agli articoli 19, 20, 22, 23, 24 e 25, ferma restando l'esclusiva responsabilità dei soggetti obbligati ai sensi dei medesimi articoli qualora la mancata attuazione dei predetti obblighi sia addebitabile unicamente agli stessi e non sia riscontrabile un difetto di vigilanza del datore di lavoro e dei dirigenti.

Articolo 29 - Modalità di effettuazione della valutazione dei rischi

1. Il datore di lavoro effettua la valutazione ed elabora il documento di cui all'articolo 17, comma 1, lettera a), in collaborazione con il responsabile del servizio di prevenzione e protezione e il medico competente, nei casi di cui all'articolo 41.

(Arresto da tre a sei mesi o con l'ammenda da 2.500 a 6.400)

Arresto da quattro a otto mesi se la violazione è commessa: nelle aziende di cui all'articolo 31, comma 6, lettere a), b), c), d), f) e g); in aziende in cui si svolgono attività che espongono i lavoratori a rischi biologici di cui all'articolo 268, comma 1, lettere c) e d), da atmosfere esplosive, cancerogeni mutageni, e da attività di manutenzione, rimozione smaltimento e bonifica di amianto; per le attività disciplinate dal Titolo IV caratterizzate dalla compresenza di più imprese e la cui entità presunta di lavoro non sia inferiore a 200 uomini-giorno.

2. Le attività di cui al comma 1 sono realizzate previa consultazione del rappresentante dei lavoratori per la sicurezza.

3. La valutazione dei rischi deve essere immediatamente rielaborata, nel rispetto delle modalità di cui ai commi 1 e 2, in occasione di modifiche del processo produttivo o della organizzazione del lavoro significative ai fini della salute e sicurezza dei lavoratori, o in relazione al grado di evoluzione della tecnica, della prevenzione o della protezione o a seguito di infortuni significativi o quando i risultati della sorveglianza sanitaria ne evidenzino la necessità. A seguito di tale rielaborazione, le misure di prevenzione debbono essere aggiornate. Nelle ipotesi di cui ai periodi che precedono il documento di valutazione dei rischi deve essere rielaborato, nel rispetto delle modalità di cui ai commi 1 e 2, nel termine di trenta giorni dalle rispettive causali;

4. Il documento di cui all'articolo 17, comma 1, lettera a), e quello di cui all'articolo 26, comma 3, devono essere custoditi presso l'unità produttiva alla quale si riferisce la valutazione dei rischi.

(Sanzione amministrativa pecuniaria da 2.000 a 6.600 euro per il datore di lavoro - dirigente)

5. I datori di lavoro che occupano fino a 10 lavoratori effettuano la valutazione dei rischi di cui al presente articolo sulla base delle procedure standardizzate di cui all'articolo 6, comma 8, lettera f). Fino alla scadenza del diciottesimo mese successivo alla data di entrata in vigore del decreto interministeriale di cui all'articolo 6, comma 8, lettera f), e, comunque, non oltre il 30 giugno 2012, gli stessi datori di lavoro possono autocertificare l'effettuazione della valutazione dei rischi. Quanto previsto nel precedente periodo non si applica alle attività di cui all'articolo 31, comma 6, lettere a), b), c), d) nonché g).

6. I datori di lavoro che occupano fino a 50 lavoratori possono effettuare la valutazione dei rischi sulla base delle procedure standardizzate di cui all'articolo 6, comma 8, lettera f). Nelle more dell'elaborazione di tali procedure trovano applicazione le disposizioni di cui ai commi 1, 2, 3, e 4.

6-bis. Le procedure standardizzate di cui al comma 6, anche con riferimento alle aziende che rientrano nel campo di applicazione del titolo IV, sono adottate nel rispetto delle disposizioni di cui all'articolo 28.

7. Le disposizioni di cui al comma 6 non si applicano alle attività svolte nelle seguenti aziende:

a) aziende di cui all'articolo 31, comma 6, lettere a), b), c), d), f) e g);

b) aziende in cui si svolgono attività che espongono i lavoratori a rischi chimici, biologici, da atmosfere esplosive, cancerogeni mutageni, connessi all'esposizione ad amianto;

c) << -- soppressa -- >>

Leggenda:

□ in **rosso** si riportano le integrazioni, le correzioni e le modifiche apportate dal D.

Lgs. 106/09;

□ in **celeste** si riportano le sanzioni aggiornate al D. Lgs. 106/09.

Procedure di emergenza

Il D. Lgs. 81/08 integrato dal D. Lgs. 106/09, art. 43 stabilisce che il datore di lavoro deve:

- Organizzare e strutturare le procedure di primo soccorso, salvataggio, lotta antincendio e gestione delle emergenze;
- Informare tutti i lavoratori, che possono essere esposti a un pericolo grave e immediato, quali misure predisporre e i comportamenti da adottare;
- Programmare gli interventi da eseguire in caso di pericolo grave;
- Adottare gli opportuni provvedimenti affinché qualsiasi lavoratore possa prendere le misure adeguate per evitare e/o ridurre le conseguenze di un pericolo.

A tal fine si fa riferimento al Piano di Emergenza Specifico allegato, che tiene conto delle procedure in caso di eventi quali incendio, terremoto, evacuazione e primo soccorso.

Indirizzi e numeri di telefono utili

EMERGENZA SANITARIA

Per ogni tipo di emergenza (24 ore su 24)	tel. 113
ASL	tel.
Ospedale	tel.
Ambulanza Pronto Soccorso	tel. 118

EMERGENZA SICUREZZA

Vigili del Fuoco – Soccorso	tel. 115
Comando locale dei VF	tel. 0827 61281
Carabinieri – Pronto Intervento	tel. 112
Comando locale Carabinieri	tel. 0827 609500
Polizia Stradale – Pronto Intervento	tel.
Comando locale Polizia Stradale	tel.
Polizia Municipale	tel. 0827 609006

SEGNALAZIONE GUASTI

Telefoni	tel.
Elettricità	tel.
Gas	tel.
Acqua	tel.

Dati generali impresa

	ISTITUTO D'ISTRUZIONE SECONDARIA SUPERIORE
Ragione Sociale	"RINALDO D'AQUINO" - MONTELLA
Codice Fiscale	91010430642
Dirigente Scolastico	Dott.ssa Emilia Strollo
Indirizzo Completo	Via Scandone – 83048 Montella (AV)
Telefono	0827 1949166
Fax	0827 1949162
E-mail	e-mail: avis02100b@istruzione.it PEC: avis02100b@pec.istruzione.it
Rappresentante dei Lavoratori per la Sicurezza (RLS)	Sig. Aniello Meloro e-mail: meloro.aniello@libero.it
Responsabile del Servizio di Prevenzione e Protezione dai Rischi (RSPP)	Arch. Valentino Pagliuca e-mail: arch.pagliuca@gmail.com
Responsabile delle emergenze	
Medico competente	Dott. Francesco Aquino e-mail: francesco.aquino0@teletu.it

Dati dell'organico aziendale

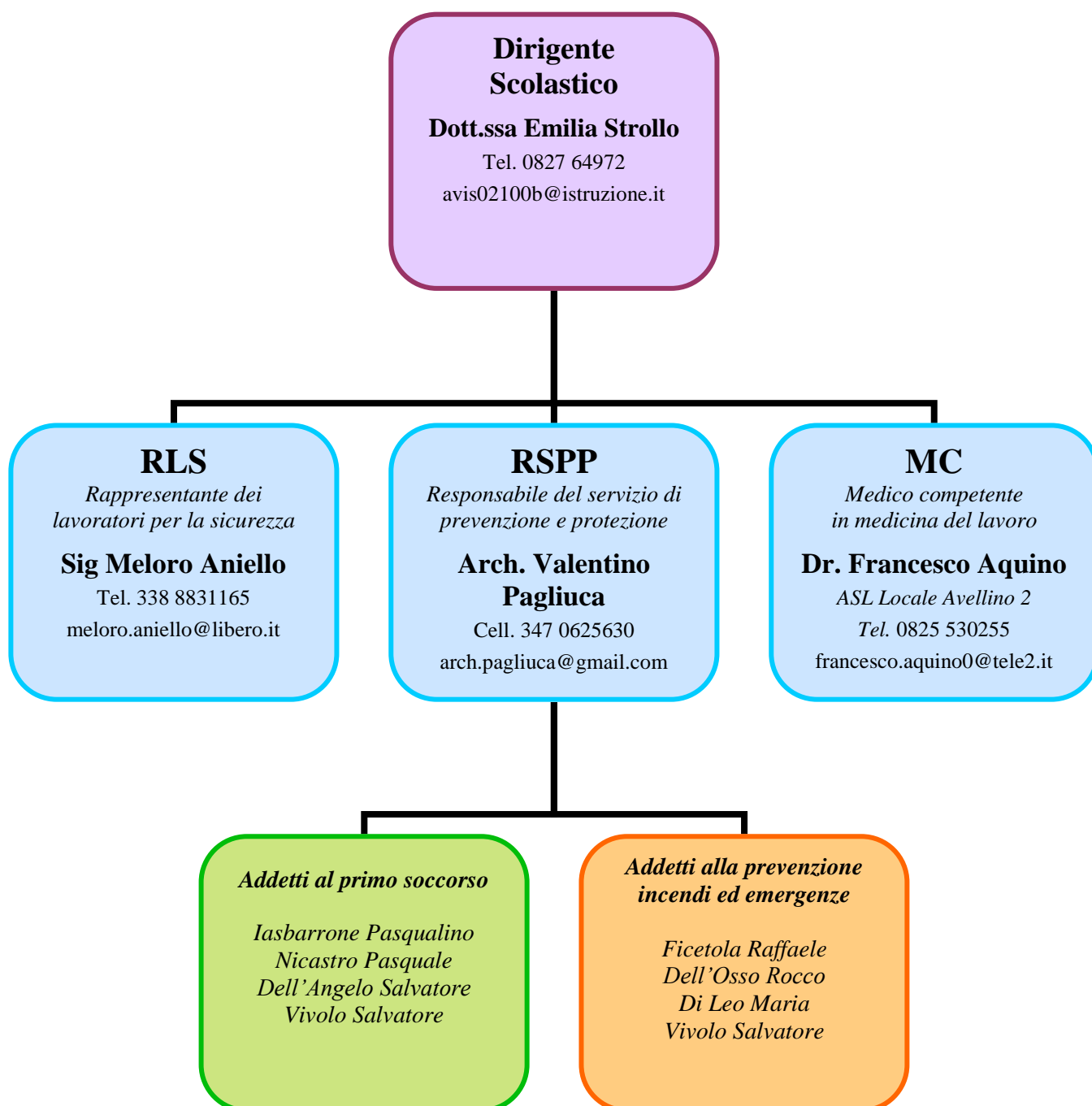
Sede	Docenti	Personale ATA	Alunni
ITIS Bagnoli Irpino Via Tuoro	Tempo Indeterminato 15 Tempo Determinato 7	Collaboratori Scolastici 2 Assistenti Tecnici 1	Classi 4 Maschi 39 Femmine 11 Totale 50
CIPIA Unità Didattica II Liv. Via Tuoro SERALE	Tempo Indeterminato 1 Tempo Determinato 7		Classi 3 Maschi 38 Femmine 8 Totale 44

**Si dichiara per l'A.A. 2016/2017 la presenza contemporanea in Istituto di n. 76 persone.
Per il Serale la presenza contemporanea registrata è di n. 52 persone.**

ORGANIGRAMMA AZIENDALE PER LA SICUREZZA

D.Lgs. 9 aprile 2008, n. 81

ITIS – Bagnoli Irpino
Via Tuoro
83043 – Bagnoli Irpino (AV)



Valutazione dei rischi

La valutazione dei rischi riguarda tutti i rischi per la sicurezza e la salute dei lavoratori, ivi compresi quelli riguardanti gruppi di lavoratori esposti a rischi particolari, tra cui quelli legati allo stress lavoro-correlato, quelli che riguardano le lavoratrici in stato di gravidanza, quelli connessi alle differenze di genere, all'età ed alla provenienza da altri Paesi.

La valutazione dei rischi dipende dal:

- tipo di attività lavorativa svolta
- ambiente di lavoro
- strutture e impianti utilizzati
- materiali e prodotti coinvolti nei processi produttivi
- fattori climatici

Principali fattori di rischio

I fattori di rischio vengono classificati in tre categorie:

- **Rischi Infortunistici** dovuti al verificarsi di infortuni/incidenti oppure di impatti/traumi di qualsiasi natura che causano danni fisici ai lavoratori più o meno gravi. Questi rischi sono connessi a:
 - **Strutture e macchinari**
 - **Impianti elettrici**
 - **Sostanze e materiali pericolosi**
 - **Incendi ed esplosioni**
- **Rischi igienico-ambientali** dovuti all'esposizione dei lavoratori ad agenti chimici, fisici e biologici. Nello specifico questi rischi sono connessi a:
 - **Rumore**
 - **Ultrasuoni**
 - **Vibrazioni**
 - **Radiazioni ionizzanti e non**
 - **Microclima (umidità, ventilazione, temperatura)**
 - **Illuminazione (scarsa negli ambienti di lavoro)**
- **Rischi trasversali** dovuti alla complessa organizzazione della struttura aziendale, e riguardano:
 - **Organizzazione del lavoro (turni diurni e notturni)**
 - **Fattore ergonomici**
 - **Fattori psicologici (rapporti tra lavoratori e datore di lavoro)**
 - **Condizioni di lavoro difficili**

Metodologia adottata

La metodologia adottata per la Valutazione dei Rischi tiene conto di :

- **Probabilità** che si verifichi il rischio e viene classificata in:
 - **Non Probabile**
 - **Possibile**
 - **Probabile**
 - **Altamente Probabile**

- **Entità del danno** connesso al verificarsi del rischio e si classifica in:
 - **Lieve**
 - **Modesto**
 - **Significativo**
 - **Grave**

La classificazione del rischio si ottiene dal seguente prodotto:

$$R = P * D$$

Dove **R** è il rischio

P è la probabilità che si verifichi

D è l'entità del danno

Si ottiene la seguente tabella di Valutazione e Classificazione del Rischio:

		Entità del Danno			
		Lieve	Modesto	Significativo	Grave
Probabilità	RISCHIO Non Probabile	BASSO	BASSO	MEDIO	MEDIO
	Possibile	BASSO	MEDIO	ALTO	ALTO
	Probabile	MEDIO	ALTO	ALTO	NOTEVOLE
	Altamente Probabile	MEDIO	ALTO	NOTEVOLE	NOTEVOLE

Descrizione delle lavorazioni aziendali

Nella seguente tabella vengono riportate le lavorazioni oggetto del presente Documento di Valutazione Rischi , suddivise per ATTIVITA' e FASI DI LAVORO.

Attività/Fasi	Descrizione
1	Manutenzione degli Impianti
2	Gestione Magazzino e Deposito
3	Utilizzo Computer
4	Utilizzo Elettrodomestici Generici
5	Movimentazione Manuale dei Materiali d'Ufficio
6	Catalogazione schedari in scaffalatura
7	Lavori generici di ufficio
8	Idoneità dell'ambiente di lavoro
9	Pulizia dei luoghi di lavoro
10	Attività didattica in aula
11	Attività didattica in Laboratorio (vedi Allegato specifico sui Rischi nei Laboratori Chimica, Fisica, Domotica, Elettronica, Meccanica, Informatica)
12	Attività in Palestra

Manutenzione degli impianti

Descrizione

Questa attività consiste nell'effettuare periodicamente la manutenzione ordinaria e straordinaria agli impianti presenti nella scuola. Tale attività deve essere svolta da personale qualificato.

Macchine e attrezzature utilizzate

Attrezzatura manuale di uso comune, utensili elettrici

Materiali e sostanze utilizzate

Polveri

Valutazione e classificazione dei rischi

Descrizione rischio	Probabilità che si verifichi	Entità del danno	Classificazione del Rischio
Scivolamento e cadute a livello	Possibile	Modesto	Medio
Movimentazione manuale dei materiali	Possibile	Significativo	Alto
Punture, tagli, abrasioni, ferite	Probabile	Significativo	Alto
Urti, colpi, impatti	Possibile	Grave	Alto
Contatto con gli attrezzi	Probabile	Modesto	Alto
Inalazione polveri	Probabile	Modesto	Alto
Contatto con sostanze nocive	Possibile	Significativo	Alto
Rumore	Probabile	Significativo	Alto
Vibrazioni	Probabile	Significativo	Alto
Elettrocuzione	Probabile	Significativo	Alto
Allergeni	Probabile	Significativo	Alto

Misure di prevenzione

MS. 03 L'ambiente di lavoro deve essere mantenuto in modo efficiente durante l'esecuzione delle lavorazioni

Durante l'esecuzione dei lavori, le aree destinate alle lavorazioni devono essere mantenute in perfetta efficienza. L'attività di verifica viene effettuata da un preposto, con lo scopo di evidenziare:

- Elementi e/o situazioni di pericolo per i lavoratori e l'ambiente stesso
- L'efficienza delle tecniche adottate per lo svolgimento delle lavorazioni
- Scrupolosità dei lavoratori

Efficienza della segnaletica di sicurezza esposta.

MS. 04 Informazione del personale

Prima dell'inizio dei lavori, occorre indire una riunione nel corso della quale i lavoratori riceveranno delle informazioni, quali:

- Ingresso/i alle aree di lavoro e relativi percorsi
- Piano di gestione delle emergenze
- Presenza di pericoli

MS. 06 Valutazione del rischio rumore

Per applicare appropriate misure di protezione individuale e collettiva del rischio rumore occorre, prima, effettuare un campionamento della rumorosità delle varie attività lavorative svolte, poi elaborare i dati nell'ottica dei danni che possono arrecare ai lavoratori ed infine individuare le idonee misure di prevenzione e protezione.

MS. 07 Collegamenti elettrici

Verificare l'integrità dei collegamenti elettrici di messa a terra visibili e

relative protezioni. Verificare l'efficienza dell'interruttore di alimentazione. Evitare di utilizzare o di toccare l'apparecchiatura con le mani umide.

Verificare la disposizione del cavo di alimentazione affinché non intralci i passaggi e non sia esposto a danneggiamenti.

MS.11 Movimentazione manuale

La movimentazione manuale dei carichi deve avvenire correttamente, senza sollecitare fortemente gli arti inferiori ed il busto. I lavoratori devono attenersi all'applicazione di quanto appreso nei corsi di informazione-formazione-addestramento ricevuto per svolgere le proprie mansioni.

MS. 12 Indumenti e protezioni

Indossare sempre indumenti protettivi, quali: scarpe antinfortunistiche, guanti e tute. In presenza di polveri, gas e fumi, e quando si utilizzano sostanze nocive occorre indossare la mascherina dotata di filtro per proteggere le vie respiratorie.

Elenco DPI e segnaletica



Nome: obbligatorio indossare le calzature antistatiche
Descrizione: è obbligatorio usare calzature di sicurezza
Posizione: Dove si compiono lavori di carico o scarico di materiali pesanti. Dove sostanze corrosive potrebbero intaccare il cuoio delle normali calzature. Quando vi è pericolo di punture ai piedi (chiodi, trucioli metallici, ecc.). Nei pressi di macchine elettriche.



Nome: obbligatorio indossare i guanti protettivi
Descrizione: è obbligatorio usare i guanti protettivi
Posizione: Negli ambienti di lavoro, presso le lavorazioni o le macchine che comportino il pericolo di lesioni alle mani.



Nome: indumenti protettivi
Descrizione: è obbligatorio indossare gli indumenti protettivi
Posizione: All'ingresso dell'area dei lavori.



Nome: obbligatorio assicurarsi del collegamento a terra
Descrizione: è obbligatorio assicurarsi del collegamento a terra
Posizione: In corrispondenza degli impianti elettrici, e nei luoghi in cui sono collocati i macchinari alimentati ad energia elettrica.



Nome: obbligatorio staccare la corrente
Descrizione: è obbligatorio staccare la corrente
Posizione: In corrispondenza degli impianti elettrici, e nei luoghi in cui sono collocati i macchinari alimentati ad energia elettrica.



Nome: pericolo generico
Descrizione: pericolo generico
Posizione: Ovunque occorra indicare un pericolo non segnalabile con altri cartelli. E' completato di solito dalla scritta esplicativa del pericolo esistente (segnale complementare).



Nome: pericolo elettricità

Descrizione: attenzione elementi sotto tensione

Posizione: Quadri, cavi, linee, apparecchiature. Sulle porte di ingresso delle cabine di distribuzione, di locali, armadi ecc. contenenti conduttori ed elementi in tensione. Su barriere, difese, ripiani posti a protezioni di circuiti elettrici.

Gestione del magazzino e dei depositi

Descrizione

Questa attività consiste nel gestire le scorte nel magazzino. Le scorte riguardano i prodotti per la pulizia, i farmaci ed i cibi.

Macchine e attrezzature utilizzate

Attrezzatura manuale di uso comune, scaffali, scale

Materiali e sostanze utilizzate

Polveri

Valutazione e classificazione dei rischi

Descrizione rischio	Probabilità che si verifichi	Entità del danno	Classificazione del Rischio
Scivolamento e cadute a livello	Possibile	Modesto	Medio
Movimentazione manuale dei materiali	Possibile	Significativo	Alto
Punture, tagli, abrasioni, ferite	Probabile	Significativo	Alto
Urti, colpi, impatti	Possibile	Grave	Alto
Contatto con gli attrezzi	Probabile	Modesto	Alto
Inalazione polveri	Probabile	Modesto	Alto
Rumore	Probabile	Significativo	Alto
Allergeni	Probabile	Significativo	Alto

Misure di prevenzione

MS. 01 Corretta POSTURA

Non mantenere a lungo posizioni scorrette, scomode o viziate. In caso di impossibilità ad assumere la corretta postura, interrompere spesso il lavoro per rilassare la muscolatura.

Effettuare semplici esercizi di rilassamento, stiramento e rinforzo muscolare durante la giornata lavorativa in ufficio.

MS. 03 L'ambiente di lavoro deve essere mantenuto in modo efficiente durante l'esecuzione delle lavorazioni

Durante l'esecuzione dei lavori, le aree destinate alle lavorazioni devono essere mantenute in perfetta efficienza. L'attività di verifica viene effettuata da un preposto, con lo scopo di evidenziare:

- Elementi e/o situazioni di pericolo per i lavoratori e l'ambiente stesso
- L'efficienza delle tecniche adottate per lo svolgimento delle lavorazioni
- Scrupolosità dei lavoratori

Efficienza della segnaletica di sicurezza esposta.

MS. 04 Informazione del personale

Prima dell'inizio dei lavori, occorre indire una riunione nel corso della quale i lavoratori riceveranno delle informazioni, quali:

- Ingresso/i alle aree di lavoro e relativi percorsi
- Piano di gestione delle emergenze
- Presenza di pericoli

MS.11 Movimentazione manuale

La movimentazione manuale dei carichi deve avvenire correttamente, senza sollecitare fortemente gli arti inferiori ed il busto. I lavoratori devono attenersi all'applicazione di quanto appreso nei corsi di informazione-formazione-addestramento ricevuto per svolgere le proprie mansioni.

MS. 12 Indumenti e protezioni

Indossare sempre indumenti protettivi, quali: scarpe antinfortunistiche, guanti e tute. In presenza di polveri, gas e fumi, e quando si utilizzano sostanze nocive occorre indossare la mascherina dotata di filtro per proteggere le vie respiratorie.

MS. 13 Uso corretto delle sostanze

Prima di usare le sostanze tossiche, leggere accuratamente il foglietto illustrativo. Durante l'uso indossare i guanti protettivi e le mascherine, evitando il contatto con la pelle e soprattutto con gli occhi. In caso di contatto o di inalazione dei fumi avvisare subito il medico e rivolgersi alla struttura ospedaliera più vicina.

MS. 16 Ambiente di lavoro idoneo

L'ambiente di lavoro deve rispettare i criteri di sicurezza previsti dalla normativa vigente. Nello specifico occorre che:

- le porte dei locali di lavoro devono essere libere da ostacoli e devono consentire una rapida uscita dei lavoratori verso l'esterno;
- le porte scorrevoli verticalmente e le saracinesche a rullo devono essere fornite di idoneo dispositivo di fermo in apertura;
- le porte scorrevoli laterali devono disporre del sistema di sicurezza e di blocco;
- le porte ad azionamento meccanico devono disporre del sistema di arresto di emergenza e di azionamento manuale;
- Le porte di emergenza devono avere altezza minima di 2 mt. E si devono aprire verso l'esterno. Devono essere adeguatamente segnalate e dotate di illuminazione di sicurezza;
- Tutte le porte e le vie di emergenza devono essere sgombre da qualsiasi ostacolo;
- I locali di lavoro sopraelevati devono disporre di due scale di accesso indipendenti.

Elenco DPI e segnaletica



Nome: obbligatorio indossare le calzature di sicurezza
Descrizione: è obbligatorio usare calzature di sicurezza
Posizione: Dove si compiono lavori di carico o scarico di materiali pesanti. Dove sostanze corrosive potrebbero intaccare il cuoio delle normali calzature. Quando vi è pericolo di punture ai piedi (chiodi, trucioli metallici, ecc.).



Nome: obbligatorio indossare i guanti protettivi
Descrizione: è obbligatorio usare i guanti protettivi
Posizione: Negli ambienti di lavoro, presso le lavorazioni o le macchine che comportino il pericolo di lesioni alle mani.



Nome: indumenti protettivi
Descrizione: è obbligatorio indossare gli indumenti protettivi
Posizione: All'ingresso dell'area dei lavori.



Nome: pericolo generico
Descrizione: pericolo generico
Posizione: Ovunque occorra indicare un pericolo non segnalabile con altri cartelli. E' completato di solito dalla scritta esplicativa del pericolo esistente (segnale complementare).



Nome: pericolo oggetto affilato

Descrizione: attenzione pericolo di contatto con oggetti affilati

Posizione: Nei luoghi di lavoro in cui si utilizzano utensili, macchinari dotati di parti affilate.



Nome: pericolo/attenzione superficie scivolosa

Descrizione: attenzione superficie scivolosa

Posizione: Ovunque occorra indicare un pericolo non segnalabile con altri cartelli. Nei luoghi di lavoro scivolosi con presenza di liquidi nella zona di calpestio.

Utilizzo computer

Descrizione

Rientrano in questa categoria tutti i lavori che richiedono l'utilizzo del computer per essere svolti. L'addetto svolge la sua attività davanti un'apparecchiatura elettronica con l'ausilio di altri dispositivi, come stampanti, fotocopiatrici, etc.

Altre attività lavorative collegate

Catalogazione schedari in scaffalatura
Lavori generici di ufficio

Macchine e attrezzature utilizzate

Computer – Componenti connessi al computer – Stampante

Materiali e sostanze utilizzate

Toner

Valutazione e classificazione dei rischi

Descrizione rischio	Probabilità che si verifichi	Entità del danno	Classificazione del Rischio
Contatto con i macchinari e le attrezzature	Probabile	Modesto	Alto
Caduta a livello	Probabile	Modesto	Alto
Contatto con sostanze nocive	Possibile	Significativo	Alto
Elettrocuzione	Probabile	Significativo	Alto
Postura scorretta	Probabile	Significativo	Alto
Affaticamento visivo	Probabile	Significativo	Alto
Inalazione polveri e fibre	Probabile	Significativo	Alto
Punture, tagli, abrasioni, ferite	Possibile	Modesto	Medio
Urti, colpi, impatti	Possibile	Modesto	Medio

Misure di prevenzione

MS. 01 Corretta POSTURA

Non mantenere a lungo posizioni scorrette, scomode o viziate. In caso di impossibilità ad assumere la corretta postura, interrompere spesso il lavoro per rilassare la muscolatura.

Effettuare semplici esercizi di rilassamento, stiramento e rinforzo muscolare durante la giornata lavorativa in ufficio.

MS. 02 Conformità delle apparecchiature di ufficio

Le apparecchiature di ufficio devono essere provviste di regolare marcatura CE. Occorre assicurarsi che siano conformi a quanto previsto dalle attuali norme tecniche e di sicurezza. Accertarsi che l'installazione sia stata eseguita a regola d'arte. Accertare sempre la stabilità ed il corretto posizionamento delle apparecchiature, specie di fotocopiatrice, stampanti, fax. Quando si utilizzano le fotocopiatrici occorre assicurarsi del corretto funzionamento del pannello che copre lo schermo, tenere sempre abbassato il pannello prima di azionare l'avvio della copiatura.

MS. 05 Formazione del personale

I lavoratori (dipendenti, autonomi) sono obbligati a seguire specifici corsi di formazione, il cui scopo è quello di fornire informazioni in merito a:

- Rischi dovuti alle varie attività lavorative con relative misure di prevenzione e protezione da adottare
- Rischi presenti nei locali attigui a dove vengono svolte le attività lavorative con relative misure di prevenzione e protezione da adottare
- Sistemi organizzativi adottati sui luoghi di lavoro

- Tecniche di gestione delle emergenze

MS. 07 Collegamenti elettrici

Verificare l'integrità dei collegamenti elettrici di messa a terra visibili e relative protezioni. Verificare l'efficienza dell'interruttore di alimentazione. Evitare di utilizzare o di toccare l'apparecchiatura con le mani umide.

Verificare la disposizione del cavo di alimentazione affinché non intralci i passaggi e non sia esposto a danneggiamenti.

MS. 08 Sostituzione TONER

L'operazione di sostituzione del toner va effettuata con cautela e da personale esperto. Durante l'uso di questa sostanza non devono essere consumati cibi e bevande e bisogna adottare gli accorgimenti necessari per evitare il contatto con la pelle, con gli occhi e con le altre parti del corpo. Acquisire la scheda di sicurezza del toner, o delle altre sostanze chimiche o tossiche utilizzate.

MS.10 Lavori di manutenzione

Tutte le attrezzature e i macchinari vari devono essere periodicamente sottoposti a manutenzione (ordinaria e straordinaria), al fine di evitare guasti e malfunzionamenti, che possono arrecare danni alla salute dei lavoratori.

MS.11 Movimentazione manuale

La movimentazione manuale dei carichi deve avvenire correttamente, senza sollecitare fortemente gli arti inferiori ed il busto. I lavoratori devono attenersi all'applicazione di quanto appreso nei corsi di informazione-formazione-addestramento per svolgere le mansioni.

MS. 12 Indumenti e protezioni

Indossare sempre indumenti protettivi, quali: scarpe antinfortunistiche, guanti e tute. In presenza di polveri, gas e fumi, e quando si utilizzano sostanze nocive occorre indossare la mascherina dotata di filtro per proteggere le vie respiratorie.

MS. 13 Uso corretto delle sostanze

Prima di usare le sostanze tossiche, leggere accuratamente il foglietto illustrativo. Durante l'uso indossare i guanti protettivi e le mascherine, evitando il contatto con la pelle e soprattutto con gli occhi. In caso di contatto o di inalazione dei fumi avvisare subito il medico e rivolgersi alla struttura ospedaliera più vicina.

MS. 14 Corretta collocazione di oggetti e di materiali vari

Posizionare e conservare oggetti, attrezzi e materiali negli scaffali in maniera opportuna. Assicurarsi che gli scaffali siano stabilmente posizionati e che non possano rovesciarsi.

MS. 15 Materiali ed attrezzature informatiche

All'atto dell'elaborazione, della scelta, dell'acquisto del software e delle successive modifiche, e per definire le mansioni che implicano l'utilizzo del computer, il datore di lavoro deve tener conto dei seguenti fattori:

- i sistemi software devono essere adeguati alle mansioni da svolgere, devono essere di facile uso, adattabili al livello di conoscenze e di esperienze dell'utilizzatore;
- ogni applicativo software deve fornire ai lavoratori le indicazioni sul proprio utilizzo.

MS. 16 Ambiente di lavoro idoneo

L'ambiente di lavoro deve rispettare i criteri di sicurezza previsti dalla normativa vigente. Nello specifico occorre che:

- le porte dei locali di lavoro devono essere libere da ostacoli e

- devono consentire una rapida uscita dei lavoratori verso l'esterno;
- le porte scorrevoli verticalmente e le saracinesche a rullo devono essere fornite di idoneo dispositivo di fermo in apertura;
- le porte scorrevoli laterali devono disporre del sistema di sicurezza e di blocco;
- le porte ad azionamento meccanico devono disporre del sistema di arresto di emergenza e di azionamento manuale;
- Le porte di emergenza devono avere altezza minima di 2 mt. E si devono aprire verso l'esterno Devono essere adeguatamente segnalate e dotate di illuminazione di sicurezza;
- Tutte le porte e le vie di emergenza devono essere sgombre da qualsiasi ostacolo;
- I locali di lavoro sopraelevati devono disporre di due scale di accesso indipendenti.

MS. 17 Gabinetti e lavabi

I lavoratori, in prossimità dei loro posti di lavoro, devono disporre degli spogliatoi, delle docce, dei gabinetti e dei lavabi dotati di acqua corrente calda, detergenti e materiali per asciugarsi.

MS. 18 Locali di riposo e locali fumatori

Se la salute e sicurezza dei lavoratori lo richiedono, occorre predisporre i locali di riposo, dotati di tavoli, sedie, etc. Nei luoghi di lavoro è vietato fumare, ad eccezione dei locali predisposti per i fumatori. Questi locali devono essere idoneamente realizzati, gestiti, segnalati e dotati di un sistema meccanico di immissione-estrazione di aria come stabilito dalla normativa vigente.

Elenco DPI e segnaletica



Nome: obbligatorio indossare i guanti protettivi

Descrizione: è obbligatorio usare i guanti protettivi

Posizione: Negli ambienti di lavoro, presso le lavorazioni o le macchine che comportino il pericolo di lesioni alle mani.



Nome: obbligatorio indossare la protezione degli occhi

Descrizione: è obbligatorio proteggersi gli occhi

Posizione: Negli ambienti di lavoro, in prossimità di una lavorazione o presso le macchine ove esiste pericolo di offesa agli occhi.



Nome: pericolo generico

Descrizione: pericolo generico

Posizione: Ovunque occorra indicare un pericolo non segnalabile con altri cartelli. E' completato di solito dalla scritta esplicativa del pericolo esistente (segnale complementare).

Utilizzo elettrodomestici generici

Descrizione

I vari tipi di elettrodomestici (frigoriferi, frullatori, lavastoviglie, etc) devono essere utilizzati correttamente, utilizzando i guanti, per la protezione delle mani; evitare sempre il contatto con le parti elettriche.

Macchine e attrezzature utilizzate

Macchina caffè - Forno - Elettrodomestici vari - Aspirapolvere

Materiali e sostanze utilizzate

Materie prime

Valutazione e classificazione dei rischi

Descrizione rischio	Probabilità che si verifichi	Entità del danno	Classificazione del Rischio
Caduta in piano	Possibile	Modesto	Medio
Movimentazione manuale dei materiali	Possibile	Significativo	Alto
Punture, tagli, abrasioni, ferite	Possibile	Modesto	Medio
Urti, colpi, impatti	Possibile	Modesto	Medio
Contatto con gli attrezzi	Probabile	Significativo	Alto
Inalazione polveri	Probabile	Significativo	Alto
Ustioni	Possibile	Significativo	Alto
Elettrocuzione	Probabile	Significativo	Alto

Misure di prevenzione

MS. 02 Conformità delle apparecchiature

Le apparecchiature devono essere provviste di regolare marcatura CE. Occorre assicurarsi che siano conformi a quanto previsto dalle attuali norme tecniche e di sicurezza. Accertarsi che l'installazione sia stata eseguita a regola d'arte.

MS. 05 Formazione del personale

I lavoratori (dipendenti, autonomi, etc.) sono obbligati a seguire specifici corsi di formazione, il cui scopo è quello di fornire informazioni in riferimento a:

- Rischi dovuti alle varie attività lavorative con relative misure di prevenzione e protezione da adottare
- Rischi presenti nei locali attigui a dove vengono svolte le attività lavorative con relative misure di prevenzione e protezione da adottare
- Sistemi organizzativi adottati sui luoghi di lavoro
- Tecniche di gestione delle emergenze

MS. 07 Collegamenti elettrici

Verificare l'integrità dei collegamenti elettrici di messa a terra visibili e relative protezioni. Verificare l'efficienza dell'interruttore di alimentazione. Evitare di utilizzare o di toccare l'apparecchiatura con le mani umide.

Verificare la disposizione del cavo di alimentazione affinché non intralci i passaggi e non sia esposto a danneggiamenti.

MS.10 Lavori di manutenzione

Tutte le attrezzature e macchinari vari devono essere periodicamente sottoposti a manutenzione (ordinaria e straordinaria), al fine di evitare guasti e malfunzionamenti, che possono arrecare danni alla salute dei lavoratori.

**Elenco DPI e
segnaletica**

MS.11 Movimentazione manuale

La movimentazione manuale dei carichi deve avvenire correttamente, senza sollecitare fortemente gli arti inferiori ed il busto. I lavoratori devono attenersi all'applicazione di quanto appreso nei corsi di informazione-formazione-addestramento ricevuto per svolgere le proprie mansioni.

MS. 12 Indumenti e protezioni

Indossare sempre indumenti protettivi, quali: guanti e tute. In presenza di polveri, gas e fumi, e quando si utilizzano sostanze nocive occorre indossare la mascherina dotata di filtro per proteggere le vie respiratorie.



Nome: obbligatorio indossare i guanti protettivi

Descrizione: è obbligatorio usare i guanti protettivi

Posizione: Negli ambienti di lavoro, presso le lavorazioni o le macchine che comportino il pericolo di lesioni alle mani.



Nome: pericolo generico

Descrizione: pericolo generico

Posizione: Ovunque occorra indicare un pericolo non segnalabile con altri cartelli. E' completato di solito dalla scritta esplicativa del pericolo esistente (segnale complementare).



Nome: pericolo elettricità

Descrizione: attenzione elementi sotto tensione

Posizione: Quadri, cavi, linee, apparecchiature. Sulle porte di ingresso delle cabine di distribuzione, di locali, armadi ecc. contenenti conduttori ed elementi in tensione. Su barriere, difese, ripiani posti a protezioni di circuiti elettrici.

Movimentazione manuale dei materiali d'ufficio

Descrizione

Operazione volta alla movimentazione manualmente dei materiali, delle attrezzature informatiche, dei mobili e di altri oggetti presenti all'interno degli uffici. Per una popolazione lavorativa adulta, la **massa di riferimento** e' individuata in **25 Kg per gli uomini e 20 Kg per le donne**, al fine di garantire la protezione di circa il 90% della popolazione lavorativa. Inoltre, viene stabilito che in condizioni ideali, il **limite della massa cumulativa** proposta e' di **10 Kg** nell'arco delle otto ore lavorative se la distanza di trasporto non è significativa, se aumenta la distanza di trasporto aumenta la massa cumulativa scende a **6 Kg** per le otto ore lavorative. Durante la movimentazione manuale dei carichi, i lavoratori possono perdere l'equilibrio per la presenza di materiali vari lungo le vie di circolazione, scarsa pulizia della pavimentazione delle aree di lavoro.

Altre attività lavorative collegate

Catalogazione schedari in scaffalatura

Macchine e attrezzature utilizzate

Arredi Ufficio
Scaffali

Materiali e sostanze utilizzate

Toner
Detergenti e detersivi

Valutazione e classificazione dei rischi

Descrizione rischio	Probabilità che si verifichi	Entità del danno	Classificazione del Rischio
Contatto con i materiali	Probabile	Significativo	Alto
Caduta a livello	Probabile	Significativo	Alto
Movimentazione manuale dei carichi	Probabile	Significativo	Alto
Punture, tagli, abrasioni, ferite	Possibile	Modesto	Medio
Urti, colpi, impatti	Possibile	Modesto	Medio
Inalazione polveri	Probabile	Significativo	Alto
Contatto con sostanze nocive	Possibile	Significativo	Alto

Misure di prevenzione

MS. 03 L'ambiente di lavoro deve essere mantenuto in modo efficiente durante l'esecuzione delle lavorazioni

Durante l'esecuzione dei lavori, le aree destinate alle lavorazioni devono essere mantenute in perfetta efficienza. L'attività di verifica viene effettuata da un preposto, con lo scopo di evidenziare:

- Elementi e/o situazioni di pericolo per i lavoratori e l'ambiente stesso
- L'efficienza delle tecniche adottate per lo svolgimento delle lavorazioni
- Scrupolosità dei lavoratori
- Efficienza della segnaletica di sicurezza esposta.

MS. 04 Informazione del personale

Prima dell'inizio dei lavori, occorre indire una riunione nel corso della quale i lavoratori riceveranno delle informazioni, quali:

- Ingresso/i alle aree di lavoro e relativi percorsi
- Piano di gestione delle emergenze
- Presenza di pericoli

MS. 05 Formazione del personale

I lavoratori (dipendenti, autonomi) sono obbligati a seguire specifici corsi di formazione, il cui scopo è quello di fornire informazioni in merito a:

- Rischi dovuti alle varie attività lavorative con relative misure di prevenzione e protezione da adottare
- Rischi presenti nei locali attigui a dove vengono svolte le attività lavorative con relative misure di prevenzione e protezione da adottare
- Sistemi organizzativi adottati sui luoghi di lavoro
- Tecniche di gestione delle emergenze

MS. 08 Sostituzione TONER

L'operazione di sostituzione del toner va effettuata con cautela e da personale esperto. Durante l'uso di questa sostanza non devono essere consumati cibi e bevande e bisogna adottare gli accorgimenti necessari per evitare il contatto con la pelle, con gli occhi e con le altre parti del corpo. Acquisire la scheda di sicurezza del toner, o delle altre sostanze chimiche o tossiche utilizzate.

MS. 12 Indumenti e protezioni

Indossare sempre indumenti protettivi, quali: scarpe antinfortunistiche, guanti e tute. In presenza di polveri, gas e fumi, e quando si utilizzano sostanze nocive occorre indossare la mascherina dotata di filtro per proteggere le vie respiratorie.

MS. 13 Uso corretto delle sostanze

Prima di usare le sostanze tossiche, leggere accuratamente il foglietto illustrativo. Durante l'uso indossare i guanti protettivi e le mascherine, evitando il contatto con la pelle e soprattutto con gli occhi. In caso di contatto o di inalazione dei fumi avvisare subito il medico e rivolgersi alla struttura ospedaliera più vicina.

MS. 14 Corretta collocazione di oggetti e di materiali vari

Posizionare e conservare oggetti, attrezzi e materiali negli scaffali in maniera opportuna. Assicurarsi che gli scaffali siano stabilmente posizionati e che non possano rovesciarsi.

MS. 16 Ambiente di lavoro idoneo

L'ambiente di lavoro deve rispettare i criteri di sicurezza previsti dalla normativa vigente. Nello specifico occorre che:

- le porte dei locali di lavoro devono essere libere da ostacoli e devono consentire una rapida uscita dei lavoratori verso l'esterno;
- le porte scorrevoli verticalmente e le saracinesche a rullo devono essere fornite di idoneo dispositivo di fermo in apertura;
- le porte scorrevoli laterali devono disporre del sistema di sicurezza e di blocco;
- le porte ad azionamento meccanico devono disporre del sistema di arresto di emergenza e di azionamento manuale;
- Le porte di emergenza devono avere altezza minima di 2 mt. E si devono aprire verso l'esterno. Devono essere adeguatamente segnalate e dotate di illuminazione di sicurezza;
- Tutte le porte e le vie di emergenza devono essere sgombre da qualsiasi ostacolo;
- I locali di lavoro sopraelevati devono disporre di due scale di accesso indipendenti.

Elenco DPI e segnaletica



Nome: obbligatorio indossare le calzature di sicurezza
Descrizione: è obbligatorio usare calzature di sicurezza
Posizione: Dove si compiono lavori di carico o scarico di materiali pesanti. Dove sostanze corrosive potrebbero intaccare il cuoio delle normali calzature. Quando vi è pericolo di punture ai piedi (chiodi, trucioli metallici, ecc.).



Nome: obbligatorio indossare i guanti protettivi
Descrizione: è obbligatorio usare i guanti protettivi
Posizione: Negli ambienti di lavoro, presso le lavorazioni o le macchine che comportino il pericolo di lesioni alle mani.



Nome: indumenti protettivi
Descrizione: è obbligatorio indossare gli indumenti protettivi
Posizione: All'ingresso dell'area dei lavori



Nome: pericolo generico
Descrizione: pericolo generico
Posizione: Ovunque occorra indicare un pericolo non segnalabile con altri cartelli. E' completato di solito dalla scritta esplicativa del pericolo esistente (segnale complementare).

Catalogazione schedari in scaffalatura

Descrizione

Questa attività consiste nel corretto posizionamento dei faldoni e raccoglitori vari (contenenti materiale cartaceo) negli appositi scaffali.

Altre attività lavorative collegate

Utilizzo Computer
Lavori generici di ufficio

Macchine e attrezzature utilizzate

Computer – Componenti connessi al computer – Arredi ufficio – Scaffali – Materiali di cancelleria

Materiali e sostanze utilizzate

Toner

Valutazione e classificazione dei rischi

Descrizione rischio	Probabilità che si verifichi	Entità del danno	Classificazione del Rischio
Caduta in piano	Possibile	Modesto	Medio
Caduta dall'alto dell'addetto	Possibile	Significativo	Alto
Movimentazione manuale dei materiali	Probabile	Significativo	Alto
Punture, tagli, abrasioni, ferite	Probabile	Modesto	Alto
Ribaltamento degli scaffali e/o delle scale	Possibile	Grave	Alto
Urti, colpi, impatti	Possibile	Significativo	Alto
Contatto con gli attrezzi	Probabile	Significativo	Alto
Inalazione polveri	Probabile	Modesto	Alto
Contatto con sostanze nocive	Possibile	Significativo	Alto

Misure di prevenzione

MS. 03 L'ambiente di lavoro deve essere mantenuto in modo efficiente durante l'esecuzione delle lavorazioni

Durante l'esecuzione dei lavori, le aree destinate alle lavorazioni devono essere mantenute in perfetta efficienza. L'attività di verifica viene effettuata da un preposto, con lo scopo di evidenziare:

- Elementi e/o situazioni di pericolo per i lavoratori e l'ambiente stesso
- L'efficienza delle tecniche adottate per lo svolgimento delle lavorazioni
- Scrupolosità dei lavoratori
- Efficienza della segnaletica di sicurezza esposta.

MS. 04 Informazione del personale

Prima dell'inizio dei lavori, occorre indire una riunione nel corso della quale i lavoratori riceveranno delle informazioni, quali:

- Ingresso/i alle aree di lavoro e relativi percorsi
- Piano di gestione delle emergenze
- Presenza di pericoli

MS. 05 Formazione del personale

I lavoratori (dipendenti, autonomi) sono obbligati a seguire specifici corsi di formazione, il cui scopo è quello di fornire informazioni in merito a:

- Rischi dovuti alle varie attività lavorative con relative misure di prevenzione e protezione da adottare
- Rischi presenti nei locali attigui a dove vengono svolte le attività lavorative con relative misure di prevenzione e protezione da adottare

- Sistemi organizzativi adottati sui luoghi di lavoro
- Tecniche di gestione delle emergenze

MS.11 Movimentazione manuale

La movimentazione manuale dei carichi deve avvenire correttamente, senza sollecitare fortemente gli arti inferiori ed il busto. I lavoratori devono attenersi all'applicazione di quanto appreso nei corsi di informazione-formazione-addestramento per svolgere le mansioni.

MS. 12 Indumenti e protezioni

Indossare sempre indumenti protettivi, quali: scarpe antinfortunistiche, guanti e tute. In presenza di polveri, gas e fumi, e quando si utilizzano sostanze nocive occorre indossare la mascherina dotata di filtro per proteggere le vie respiratorie.

MS. 16 Ambiente di lavoro idoneo

L'ambiente di lavoro deve rispettare i criteri di sicurezza previsti dalla normativa vigente. Nello specifico occorre che:

- le porte dei locali di lavoro devono essere libere da ostacoli e devono consentire una rapida uscita dei lavoratori verso l'esterno;
- le porte scorrevoli verticalmente e le saracinesche a rullo devono essere fornite di idoneo dispositivo di fermo in apertura;
- le porte scorrevoli laterali devono disporre del sistema di sicurezza e di blocco;
- le porte ad azionamento meccanico devono disporre del sistema di arresto di emergenza e di azionamento manuale;
- Le porte di emergenza devono avere altezza minima di 2 mt. E si devono aprire verso l'esterno Devono essere adeguatamente segnalate e dotate di illuminazione di sicurezza;
- Tutte le porte e le vie di emergenza devono essere sgombre da qualsiasi ostacolo;
- I locali di lavoro sopraelevati devono disporre di due scale di accesso indipendenti.

Elenco DPI e segnaletica



Nome: obbligatorio indossare le calzature di sicurezza

Descrizione: è obbligatorio usare calzature di sicurezza

Posizione: Dove si compiono lavori di carico o scarico di materiali pesanti. Dove sostanze corrosive potrebbero intaccare il cuoio delle normali calzature. Quando vi è pericolo di punture ai piedi (chiodi, trucioli metallici, ecc.).



Nome: obbligatorio indossare i guanti protettivi

Descrizione: è obbligatorio usare i guanti protettivi

Posizione: Negli ambienti di lavoro, presso le lavorazioni o le macchine che comportino il pericolo di lesioni alle mani.



Nome: obbligatorio indossare la maschera

Descrizione: è obbligatorio proteggere le vie respiratorie

Posizione: Negli ambienti di lavoro dove esiste il pericolo di introdurre nell'organismo, mediante la respirazione, elementi nocivi sotto forma di gas, polveri, nebbie, fumi.



Nome: pericolo oggetto affilato

Descrizione: attenzione pericolo di contatto con oggetti affilati

Posizione: Nei luoghi di lavoro in cui si utilizzano utensili, macchinari dotati di parti affilate.



Nome: pericolo/attenzione superficie scivolosa

Descrizione: attenzione superficie scivolosa

Posizione: Ovunque occorra indicare un pericolo non segnalabile con altri cartelli. Nei luoghi di lavoro scivolosi con presenza di liquidi nella zona di calpestio.

Lavori generici di ufficio

Descrizione

Rientrano in questa categoria ogni tipo di attività lavorativa che viene svolta negli uffici. Ovvero: lavori al computer, lavori alla fotocopiatrice, catalogazione di documenti cartacei, etc.

Altre attività lavorative collegate

Utilizzo computer
Idoneità dell'ambiente di lavoro

Macchine e attrezzature utilizzate

Computer – Componenti connessi al computer – Fax – Stampante – Fotocopiatrice – Materiali di cancelleria – Lampade da scrivania

Materiali e sostanze utilizzate

Toner

Valutazione e classificazione dei rischi

Descrizione rischio	Probabilità che si verifichi	Entità del danno	Classificazione del Rischio
Caduta in piano	Possibile	Modesto	Medio
Movimentazione manuale dei materiali	Possibile	Significativo	Alto
Punture, tagli, abrasioni, ferite	Possibile	Modesto	Medio
Urti, colpi, impatti	Possibile	Modesto	Medio
Contatto con gli attrezzi	Probabile	Significativo	Alto
Inalazione polveri	Probabile	Significativo	Alto
Contatto con sostanze nocive	Possibile	Significativo	Alto
Elettrocuzione	Probabile	Significativo	Alto

Misure di prevenzione

MS. 01 Corretta POSTURA

Non mantenere a lungo posizioni scorrette, scomode o viziate. In caso di impossibilità ad assumere la corretta postura, interrompere spesso il lavoro per rilassare la muscolatura.

Effettuare semplici esercizi di rilassamento, stiramento e rinforzo muscolare durante la giornata lavorativa in ufficio.

MS. 02 Conformità delle apparecchiature di ufficio

Le apparecchiature di ufficio devono essere provviste di regolare marcatura CE. Occorre assicurarsi che siano conformi a quanto previsto dalle attuali norme tecniche e di sicurezza. Accertarsi che l'installazione sia stata eseguita a regola d'arte. Accertare sempre la stabilità ed il corretto posizionamento delle apparecchiature, specie di fotocopiatrice, stampanti, fax. Quando si utilizzano le fotocopiatrici occorre assicurarsi del corretto funzionamento del pannello che copre lo schermo, tenere sempre abbassato il pannello prima di azionare l'avvio della copiatura.

MS. 05 Formazione del personale

I lavoratori (dipendenti, autonomi) sono obbligati a seguire specifici corsi di formazione, il cui scopo è quello di fornire informazioni in merito a:

- Rischi dovuti alle varie attività lavorative con relative misure di prevenzione e protezione da adottare
- Rischi presenti nei locali attigui a dove vengono svolte le attività lavorative con relative misure di prevenzione e protezione da adottare
- Sistemi organizzativi adottati sui luoghi di lavoro
- Tecniche di gestione delle emergenze

MS. 07 Collegamenti elettrici

Verificare l'integrità dei collegamenti elettrici di messa a terra visibili e relative protezioni. Verificare l'efficienza dell'interruttore di alimentazione. Evitare di utilizzare o di toccare l'apparecchiatura con le mani umide.

Verificare la disposizione del cavo di alimentazione affinché non intralci i passaggi e non sia esposto a danneggiamenti.

MS. 08 Sostituzione TONER

L'operazione di sostituzione del toner va effettuata con cautela e da personale esperto. Durante l'uso di questa sostanza non devono essere consumati cibi e bevande e bisogna adottare gli accorgimenti necessari per evitare il contatto con la pelle, con gli occhi e con le altre parti del corpo. Acquisire la scheda di sicurezza del toner, o delle altre sostanze chimiche o tossiche utilizzate.

MS.10 Lavori di manutenzione

Tutte le attrezzature e i macchinari vari devono essere periodicamente sottoposti a manutenzione (ordinaria e straordinaria), al fine di evitare guasti e malfunzionamenti, che possono arrecare danni alla salute dei lavoratori.

MS.11 Movimentazione manuale

La movimentazione manuale dei carichi deve avvenire correttamente, senza sollecitare fortemente gli arti inferiori ed il busto. I lavoratori devono attenersi all'applicazione di quanto appreso nei corsi di informazione-formazione-aggiornamento per svolgere le mansioni.

MS. 12 Indumenti e protezioni

Indossare sempre indumenti protettivi, quali: scarpe antinfortunistiche, guanti e tute. In presenza di polveri, gas e fumi, e quando si utilizzano sostanze nocive occorre indossare la mascherina dotata di filtro per proteggere le vie respiratorie.

MS. 13 Uso corretto delle sostanze

Prima di usare le sostanze tossiche, leggere accuratamente il foglietto illustrativo. Durante l'uso indossare i guanti protettivi e le mascherine, evitando il contatto con la pelle e soprattutto con gli occhi. In caso di contatto o di inalazione dei fumi avvisare subito il medico e rivolgersi alla struttura ospedaliera più vicina.

MS. 14 Corretta collocazione di oggetti e di materiali vari

Posizionare e conservare oggetti, attrezzi e materiali negli scaffali in maniera opportuna. Assicurarsi che gli scaffali siano stabilmente posizionati e che non possano rovesciarsi.

MS. 15 Materiali ed attrezzature informatiche

All'atto dell'elaborazione, della scelta, dell'acquisto del software e delle successive modifiche, e per definire le mansioni che implicano l'utilizzo del computer, il datore di lavoro deve tener conto dei seguenti fattori:

- i sistemi software devono essere adeguati alle mansioni da svolgere, devono essere di facile uso, adattabili al livello di conoscenze e di esperienze dell'utilizzatore;
- ogni applicativo software deve fornire ai lavoratori le indicazioni sul proprio utilizzo.

MS. 16 Ambiente di lavoro idoneo

L'ambiente di lavoro deve rispettare i criteri di sicurezza previsti dalla normativa vigente. Nello specifico occorre che:

- le porte dei locali di lavoro devono essere libere da ostacoli e devono consentire una rapida uscita dei lavoratori verso l'esterno;
- le porte scorrevoli verticalmente e le saracinesche a rullo devono

- essere fornite di idoneo dispositivo di fermo in apertura;
- le porte scorrevoli laterali devono disporre del sistema di sicurezza e di blocco;
- le porte ad azionamento meccanico devono disporre del sistema di arresto di emergenza e di azionamento manuale;
- Le porte di emergenza devono avere altezza minima di 2 mt. E si devono aprire verso l'esterno Devono essere adeguatamente segnalate e dotate di illuminazione di sicurezza;
- Tutte le porte e le vie di emergenza devono essere sgombre da qualsiasi ostacolo;
- I locali di lavoro sopraelevati devono disporre di due scale di accesso indipendenti.

MS. 17 Gabinetti e lavabi

I lavoratori, in prossimità dei loro posti di lavoro, devono disporre degli spogliatoi, delle docce, dei gabinetti e dei lavabi dotati di acqua corrente calda, detergenti e materiali per asciugarsi.

MS. 18 Locali di riposo e locali fumatori

Se la salute e sicurezza dei lavoratori lo richiedono, occorre predisporre i locali di riposo, dotati di tavoli, sedie, etc. Nei luoghi di lavoro è vietato fumare, ad eccezione dei locali predisposti per i fumatori. Questi locali devono essere idoneamente realizzati, gestiti, segnalati e dotati di un sistema meccanico di immissione-estrazione di aria come stabilito dalla normativa vigente.

Elenco DPI e segnaletica



Nome: obbligatorio indossare la maschera
Descrizione: è obbligatorio proteggere le vie respiratorie
Posizione: Negli ambienti di lavoro dove esiste il pericolo di introdurre nell'organismo, mediante la respirazione, elementi nocivi sotto forma di gas, polveri, nebbie, fumi.



Nome: obbligatorio indossare i guanti protettivi
Descrizione: è obbligatorio usare i guanti protettivi
Posizione: Negli ambienti di lavoro, presso le lavorazioni o le macchine che comportino il pericolo di lesioni alle mani.



Nome: obbligatorio leggere le istruzioni
Descrizione: è obbligatorio leggere le istruzioni
Posizione: In tutti i luoghi di lavoro in cui si utilizzano sostanze pericolose.



Nome: pericolo generico
Descrizione: pericolo generico
Posizione: Ovunque occorra indicare un pericolo non segnalabile con altri cartelli. E' completato di solito dalla scritta esplicativa del pericolo esistente (segnale complementare).

Idoneità dell'ambiente di lavoro

Descrizione

POSTAZIONE DI LAVORO

Il posto di lavoro deve essere accuratamente dimensionato ed allestito in modo da permettere ai lavoratori libertà nei movimenti operativi e cambiamenti di posizione. Le postazioni di lavoro dotate di computer devono essere allestite nel seguente modo:



- **Distanza Visiva:** con gli schermi attuali è consigliata una distanza visiva compresa tra 50 e 70 cm; per gli schermi molto grandi è consigliabile una distanza maggiore.
- **Radiazioni:** gli schermi piatti non emettono radiazioni pericolose; anche gli schermi tradizionali non rappresentano un pericolo per la salute e sicurezza dei lavoratori.
- **Irraggiamento termico:** gli schermi e le unità periferiche producono calore, pertanto occorre aerare i locali di lavoro.
- **Interfaccia elaboratore-uomo:** gli applicativi software che vengono utilizzati devono essere di facile utilizzo e correlati di manuali d'uso.
- **Attrezzatura di lavoro:** tutte le attrezzature di lavoro devono essere facilmente pulibili e regolabili, in modo da poter adattare la postazione di lavoro alle esigenze di ogni addetto.
- **Schermo:** gli schermi dei videoterminali devono avere delle caratteristiche minime, ovvero, la risoluzione degli schermi deve garantire una buona definizione, le immagini devono essere esenti da farfallamento o tremolio, lo schermo deve essere orientabile, inclinabile ed posizionato di fronte all'operatore ad una distanza dagli occhi di circa 50 – 70 cm.
- **Tastiera e dispositivi di puntamento:** la tastiera ed il mouse devono avere delle caratteristiche minime, ovvero, la tastiera deve essere separata dallo schermo e facilmente regolabile, lo spazio sul piano di lavoro deve consentire l'appoggio degli avambracci davanti alla tastiera, il mouse deve essere posto sullo stesso piano della tastiera in una posizione facilmente raggiungibile.

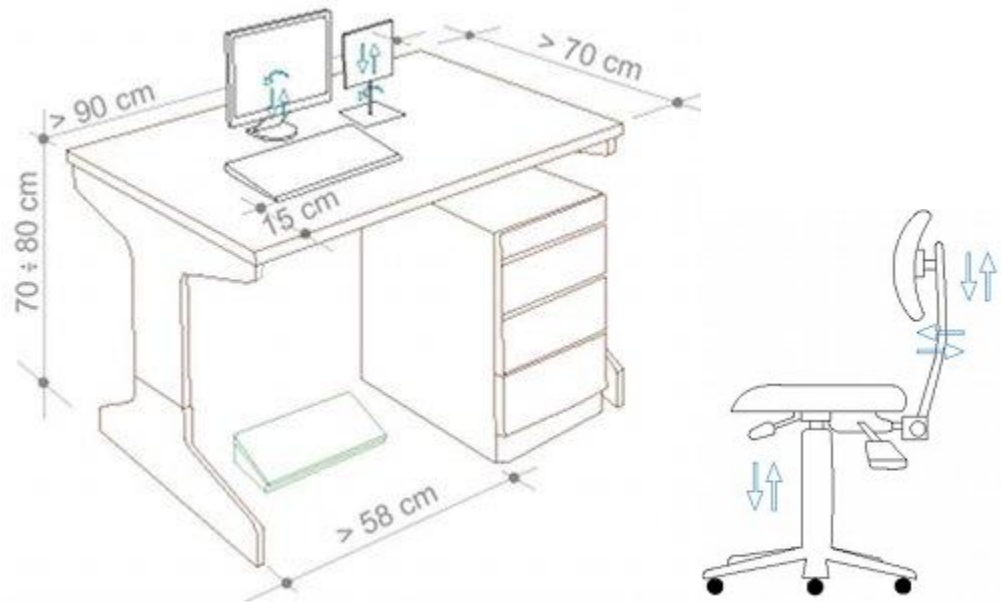
PIANO DI LAVORO

Il piano di lavoro deve avere le seguenti caratteristiche minime:

- Superficie a basso indice di riflessione,
- struttura stabile e di dimensioni adeguate,
- l'altezza del piano di lavoro può essere fissa o regolabile purchè sia compresa

tra 70 e 80 cm.,

- la profondità del piano deve assicurare un'adeguata distanza visiva dallo schermo.



SEDILE DI LAVORO

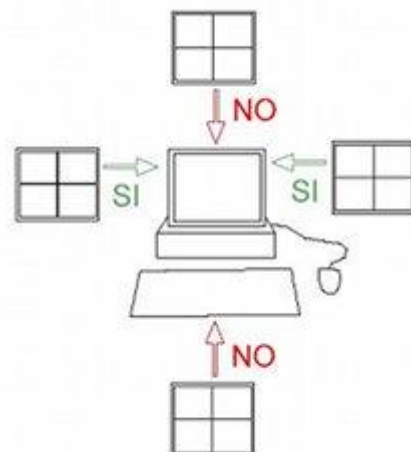
Il sedile di lavoro deve avere le seguenti caratteristiche minime:

- deve essere stabile e permettere all'utilizzatore libertà nei movimenti
- lo schienale deve essere adeguato alle caratteristiche antropometriche dell'utilizzatore e regolabile nell'altezza e nell'inclinazione
- lo schienale e la seduta devono avere bordi smussati
- il sedile deve essere dotato di un meccanismo girevole per consentire i cambi di posizione

ILLUMINAZIONE

- Le lampade da scrivania devono garantire un illuminamento artificiale sufficiente ed un contrasto appropriato tra lo schermo e l'ambiente circostante, rispettando le esigenze visive dell'utilizzatore.
- Evitare riflessi sullo schermo dei PC ed eccessivi contrasti di luminanza ed abbagliamenti dell'operatore. Pertanto occorre posizionare la postazione di lavoro in funzione dell'ubicazione delle fonti di luce naturale ed artificiale. Bisogna prendere in considerazione la collocazione delle finestre e/o di porte traslucide, in quanto possono determinare fenomeni di abbagliamento diretto o riflessi sullo schermo.
- La postazione di lavoro deve essere collocata in una zona lontano dalle finestre, in quanto lo sguardo principale dell'operatore deve essere parallelo alla finestra.

La corretta posizione del posto di lavoro, rispetto all'illuminazione naturale, deve essere la seguente:



POSTURA NON CORRETTA

Per prevenire l'insorgere di disturbi muscolo-scheletrici i lavoratori devono rispettare le seguenti misure di prevenzione:

- Assumere la postura corretta di fronte al video, la schiena deve essere appoggiata allo schienale della sedia nel tratto lombare.
- Posizionare lo schermo di fronte all'utilizzatore ad una distanza dagli occhi di circa 50-70 cm, ed in modo da poterlo facilmente regolare.
- Disporre la tastiera ed il mouse in modo che siano facilmente raggiungibili.
- Evitare posizioni di lavoro fisse per tempi prolungati.

AFFATICAMENTO VISIVO

L'apparato visivo viene maggiormente sollecitato quando l'operatore utilizza i videotermini per varie ore. I sintomi sono bruciore, lacrimazione, secchezza oculare, fastidio alla luce, dolore oculare, mal di testa, visione annebbiata o doppia, frequente chiusura delle palpebre e stanchezza alla lettura.

Per ridurre al minimo l'affaticamento visivo gli operatori devono osservare le seguenti misure di prevenzione:

- Non avvicinarsi troppo ai videotermini
- I portatori di occhiali devono evitare oggetti riflettenti nell'ambiente di lavoro
- Effettuare delle pause, almeno 15 minuti di pausa ogni 120 minuti di lavoro.

STRESS PSICOFISICO

I lavoratori che utilizzano videotermini sono più soggetti a disturbi da stress. Le cause sono l'incremento del ritmo di lavoro, le pressioni esterne per soddisfare le scadenze di lavoro. Nei lavori vicino ai videotermini gli operatori trovano difficoltà di adattamento ai continui aggiornamenti dei software che utilizzano. Questi operatori devono essere continuamente formati ed aggiornati all'utilizzo dei programmi e delle procedure informatiche.

**Altre attività
Lavorative
collegate**

Utilizzo computer – Catalogazione schedari in scaffalatura – Lavori generici di ufficio

**Macchine e
attrezzature
utilizzate**

Computer – Componenti connessi al computer – Fax – Stampante – Fotocopiatrice – Materiali di cancelleria – Lampade da scrivania

**Materiali e
sostanze
utilizzate**

Toner

**Valutazione e
classificazione**

Descrizione rischio	Probabilità che si verifichi	Entità del danno	Classificazione del Rischio
Contatto con i macchinari e le attrezzature	Probabile	Significativo	Alto

dei rischi

Movimentazione manuale dei carichi	Probabile	Significativo	Alto
Caduta a livello	Probabile	Significativo	Alto
Punture, tagli, abrasioni, ferite	Possibile	Modesto	Medio
Urti, colpi, impatti	Possibile	Modesto	Medio
Inalazione polveri	Probabile	Significativo	Alto
Postura scorretta	Probabile	Significativo	Alto
Affaticamento visivo	Probabile	Significativo	Alto
Elettrocuzione	Probabile	Significativo	Alto
Stress correlato al lavoro	Probabile	Significativo	Alto

Misure di prevenzione

MS. 01 Corretta POSTURA

Non mantenere a lungo posizioni scorrette, scomode o viziate. In caso di impossibilità ad assumere la corretta postura, interrompere spesso il lavoro per rilassare la muscolatura. Effettuare semplici esercizi di rilassamento, stiramento e rinforzo muscolare durante la giornata lavorativa in ufficio.

MS. 02 Conformità delle apparecchiature di ufficio

Le apparecchiature di ufficio devono essere provviste di regolare marcatura CE. Occorre assicurarsi che siano conformi a quanto previsto dalle attuali norme tecniche e di sicurezza. Accertarsi che l'installazione sia stata eseguita a regola d'arte. Accertare sempre la stabilità ed il corretto posizionamento delle apparecchiature, specie di fotocopiatrice, stampanti, fax. Quando si utilizzano le fotocopiatrici occorre assicurarsi del corretto funzionamento del pannello che copre lo schermo, tenere sempre abbassato il pannello prima di azionare l'avvio della copiatura.

MS. 04 Informazione del personale

Prima dell'inizio dei lavori, occorre indire una riunione nel corso della quale i lavoratori riceveranno delle informazioni, quali:

- Ingresso/i alle aree di lavoro e relativi percorsi
- Piano di gestione delle emergenze
- Presenza di pericoli

MS. 05 Formazione del personale

I lavoratori (dipendenti, autonomi, etc.) sono obbligati a seguire specifici corsi di formazione, il cui scopo è quello di fornire informazioni in merito a:

- Rischi dovuti alle varie attività lavorative con relative misure di prevenzione e protezione da adottare
- Rischi presenti nei locali attigui a dove vengono svolte le attività lavorative con relative misure di prevenzione e protezione da adottare
- Sistemi organizzativi adottati sui luoghi di lavoro
- Tecniche di gestione delle emergenze

MS. 07 Collegamenti elettrici

Verificare l'integrità dei collegamenti elettrici di messa a terra visibili e relative protezioni. Verificare l'efficienza dell'interruttore di alimentazione. Evitare di utilizzare o di toccare l'apparecchiatura con le mani umide. Verificare la disposizione del cavo di alimentazione affinché non intralci i passaggi e non sia esposto a danneggiamenti.

MS. 08 Sostituzione TONER

L'operazione di sostituzione del toner va effettuata con cautela e da personale esperto. Durante l'uso di questa sostanza non devono essere consumati cibi e bevande e bisogna adottare gli accorgimenti necessari per evitare il contatto con la pelle, con gli occhi e con le altre parti del corpo. Acquisire la scheda di sicurezza del toner, o delle altre sostanze chimiche o tossiche utilizzate.

MS.10 Lavori di manutenzione

Tutte le attrezzature e i macchinari vari devono essere periodicamente sottoposti a manutenzione (ordinaria e straordinaria), al fine di evitare guasti e malfunzionamenti, che possono arrecare danni alla salute dei lavoratori.

MS.11 Movimentazione manuale

La movimentazione manuale deve avvenire correttamente, senza sollecitare fortemente gli arti inferiori ed il busto. I lavoratori devono attenersi all'applicazione di quanto appreso nei corsi di informazione-formazione-addestramento per svolgere le mansioni.

MS. 12 Indumenti e protezioni

Indossare sempre indumenti protettivi, quali: scarpe antinfortunistiche, guanti e tute. In presenza di polveri, gas e fumi, e quando si utilizzano sostanze nocive occorre indossare la mascherina dotata di filtro per proteggere le vie respiratorie.

MS. 14 Corretta collocazione di oggetti e di materiali vari

Posizionare e conservare oggetti, attrezzi e materiali negli scaffali in maniera opportuna. Assicurarsi che gli scaffali siano stabilmente posizionati e che non possano rovesciarsi.

MS. 15 Materiali ed attrezzature informatiche

All'atto dell'elaborazione, della scelta, dell'acquisto del software e delle successive modifiche, e per definire le mansioni che implicano l'utilizzo del computer, il datore di lavoro deve tener conto dei seguenti fattori:

- i sistemi software devono essere adeguati alle mansioni da svolgere, devono essere di facile uso, adattabili al livello di conoscenze e di esperienze dell'utilizzatore;
- ogni applicativo software deve fornire ai lavoratori le indicazioni sul proprio utilizzo.

MS. 16 Ambiente di lavoro idoneo

L'ambiente di lavoro deve rispettare i criteri di sicurezza previsti dalla normativa vigente. Nello specifico occorre che:

- le porte dei locali di lavoro devono essere libere da ostacoli e devono consentire una rapida uscita dei lavoratori verso l'esterno;
- le porte scorrevoli verticalmente e le saracinesche a rullo devono essere fornite di idoneo dispositivo di fermo in apertura;
- le porte scorrevoli laterali devono disporre del sistema di sicurezza e di blocco;
- le porte ad azionamento meccanico devono disporre del sistema di arresto di emergenza e di azionamento manuale;
- Le porte di emergenza devono avere altezza minima di 2 mt. E si devono aprire verso l'esterno Devono essere adeguatamente segnalate e dotate di illuminazione di sicurezza;
- Tutte le porte e le vie di emergenza devono essere sgombre da qualsiasi ostacolo;
- I locali di lavoro sopraelevati devono disporre di due scale di accesso indipendenti.

MS. 17 Gabinetti e lavabi

I lavoratori, in prossimità dei loro posti di lavoro, devono disporre degli spogliatoi, delle docce, dei gabinetti e dei lavabi dotati di acqua corrente calda, detergenti e materiali per asciugarsi.

MS. 18 Locali di riposo e locali fumatori

Se la salute e sicurezza dei lavoratori lo richiedono, occorre predisporre i locali di riposo, dotati di tavoli, sedie, etc. Nei luoghi di lavoro è vietato fumare, ad eccezione dei locali predisposti per i fumatori. Questi locali devono essere idoneamente realizzati, gestiti, segnalati e dotati di un sistema meccanico di immissione-estrazione di aria come stabilito dalla normativa vigente.

Elenco DPI e segnaletica



Nome: obbligatorio indossare la protezione degli occhi
Descrizione: è obbligatorio proteggersi gli occhi
Posizione: Negli ambienti di lavoro, in prossimità di una lavorazione o presso le macchine ove esiste pericolo di offesa agli occhi.



Nome: obbligatorio indossare i guanti protettivi
Descrizione: è obbligatorio usare i guanti protettivi
Posizione: Negli ambienti di lavoro, presso le lavorazioni o le macchine che comportino il pericolo di lesioni alle mani.



Nome: obbligatorio indossare la maschera
Descrizione: è obbligatorio proteggere le vie respiratorie
Posizione: Negli ambienti di lavoro dove esiste il pericolo di introdurre nell'organismo, mediante la respirazione, elementi nocivi sotto forma di gas, polveri, nebbie, fumi.



Nome: obbligatorio leggere le istruzioni
Descrizione: è obbligatorio leggere le istruzioni
Posizione: In tutti i luoghi di lavoro in cui si utilizzano sostanze pericolose.



Nome: obbligatorio assicurarsi del collegamento a terra
Descrizione: è obbligatorio assicurarsi del collegamento a terra
Posizione: In corrispondenza degli impianti elettrici, e nei luoghi in cui sono collocati i macchinari alimentati ad energia elettrica.



Nome: pericolo generico
Descrizione: pericolo generico
Posizione: Ovunque occorra indicare un pericolo non segnalabile con altri cartelli. E' completato di solito dalla scritta esplicativa del pericolo esistente (segnale complementare).



Nome: pericolo elettricità
Descrizione: attenzione elementi sotto tensione
Posizione: Quadri, cavi, linee, apparecchiature. Sulle porte di ingresso delle cabine di distribuzione, di locali, armadi ecc. contenenti conduttori ed elementi in tensione. Su barriere, difese, ripiani posti a protezioni di circuiti elettrici.



Nome: pericolo oggetto affilato
Descrizione: attenzione pericolo di contatto con oggetti affilati
Posizione: Nei luoghi di lavoro in cui si utilizzano utensili, macchinari dotati di parti affilate.

Pulizia dei luoghi di lavoro

Descrizione

Questa attività consiste nel pulire i luoghi di lavoro, ovvero sia i locali adibiti ad uffici e depositi che i bagni.

Macchine e attrezzature utilizzate

**Aspirapolvere
Scale**

Materiali e sostanze utilizzate

Detergenti e detersivi

Valutazione e classificazione dei rischi

Descrizione rischio	Probabilità che si verifichi	Entità del danno	Classificazione del Rischio
Scivolamento e cadute a livello	Possibile	Modesto	Medio
Movimentazione manuale dei materiali	Possibile	Significativo	Alto
Punture, tagli, abrasioni, ferite	Probabile	Significativo	Alto
Urti, colpi, impatti	Possibile	Grave	Alto
Getti e schizzi	Possibile	Grave	Alto
Contatto con gli attrezzi	Probabile	Modesto	Alto
Inalazione polveri	Probabile	Modesto	Alto
Contatto con sostanze nocive	Possibile	Significativo	Alto
Rumore	Probabile	Significativo	Alto
Vibrazioni	Probabile	Significativo	Alto
Elettrocuzione	Probabile	Significativo	Alto
Allergeni	Probabile	Significativo	Alto

Misure di prevenzione

MS. 01 Corretta POSTURA

Non mantenere a lungo posizioni scorrette, scomode o viziate. In caso di impossibilità ad assumere la corretta postura, interrompere spesso il lavoro per rilassare la muscolatura.

Effettuare semplici esercizi di rilassamento, stiramento e rinforzo muscolare durante la giornata lavorativa in ufficio.

MS. 03 L'ambiente di lavoro deve essere mantenuto in modo efficiente durante l'esecuzione delle lavorazioni

Durante l'esecuzione dei lavori, le aree destinate alle lavorazioni devono essere mantenute in perfetta efficienza. L'attività di verifica viene effettuata da un preposto, con lo scopo di evidenziare:

- Elementi e/o situazioni di pericolo per i lavoratori e l'ambiente stesso
- L'efficienza delle tecniche adottate per lo svolgimento delle lavorazioni
- Scrupolosità dei lavoratori

Efficienza della segnaletica di sicurezza esposta.

MS. 04 Informazione del personale

Prima dell'inizio dei lavori, occorre indire una riunione nel corso della quale i lavoratori riceveranno delle informazioni, quali:

- Ingresso/i alle aree di lavoro e relativi percorsi
- Piano di gestione delle emergenze
- Presenza di pericoli

MS. 06 Valutazione del rischio rumore

Per applicare appropriate misure di protezione individuale e collettiva

del rischio rumore occorre, prima, effettuare un campionamento della rumorosità delle varie attività lavorative svolte, poi elaborare i dati nell'ottica dei danni che possono arrecare ai lavoratori ed infine individuare le idonee misure di prevenzione e protezione.

MS. 07 Collegamenti elettrici

Verificare l'integrità dei collegamenti elettrici di messa a terra visibili e relative protezioni. Verificare l'efficienza dell'interruttore di alimentazione. Evitare di utilizzare o di toccare l'apparecchiatura con le mani umide.

Verificare la disposizione del cavo di alimentazione affinché non intralci i passaggi e non sia esposto a danneggiamenti.

MS.11 Movimentazione manuale

La movimentazione manuale dei carichi deve avvenire correttamente, senza sollecitare fortemente gli arti inferiori ed il busto. I lavoratori devono attenersi all'applicazione di quanto appreso nei corsi di informazione-formazione-addestramento ricevuto per svolgere le proprie mansioni.

MS. 12 Indumenti e protezioni

Indossare sempre indumenti protettivi, quali: scarpe antinfortunistiche, guanti e tute. In presenza di polveri, gas e fumi, e quando si utilizzano sostanze nocive occorre indossare la mascherina dotata di filtro per proteggere le vie respiratorie.

MS. 13 Uso corretto delle sostanze

Prima di usare le sostanze tossiche, leggere accuratamente il foglietto illustrativo. Durante l'uso indossare i guanti protettivi e le mascherine, evitando il contatto con la pelle e soprattutto con gli occhi. In caso di contatto o di inalazione dei fumi avvisare subito il medico e rivolgersi alla struttura ospedaliera più vicina.

MS. 16 Ambiente di lavoro idoneo

L'ambiente di lavoro deve rispettare i criteri di sicurezza previsti dalla normativa vigente. Nello specifico occorre che:

- le porte dei locali di lavoro devono essere libere da ostacoli e devono consentire una rapida uscita dei lavoratori verso l'esterno;
- le porte scorrevoli verticalmente e le saracinesche a rullo devono essere fornite di idoneo dispositivo di fermo in apertura;
- le porte scorrevoli laterali devono disporre del sistema di sicurezza e di blocco;
- le porte ad azionamento meccanico devono disporre del sistema di arresto di emergenza e di azionamento manuale;
- Le porte di emergenza devono avere altezza minima di 2 mt. E si devono aprire verso l'esterno. Devono essere adeguatamente segnalate e dotate di illuminazione di sicurezza;
- Tutte le porte e le vie di emergenza devono essere sgombre da qualsiasi ostacolo;
- I locali di lavoro sopraelevati devono disporre di due scale di accesso indipendenti.

Elenco DPI e segnaletica



Nome: obbligatorio indossare le calzature di sicurezza
Descrizione: è obbligatorio usare calzature di sicurezza
Posizione: Dove si compiono lavori di carico o scarico di materiali pesanti. Dove sostanze corrosive potrebbero intaccare il cuoio delle normali calzature. Quando vi è pericolo di punture ai piedi (chiodi, trucioli metallici, ecc.).



Nome: obbligatorio indossare i guanti protettivi
Descrizione: è obbligatorio usare i guanti protettivi
Posizione: Negli ambienti di lavoro, presso le lavorazioni o le macchine che comportino il pericolo di lesioni alle mani..



Nome: indumenti protettivi
Descrizione: è obbligatorio indossare gli indumenti protettivi
Posizione: All'ingresso dell'area dei lavori.



Nome: obbligatorio leggere le istruzioni
Descrizione: è obbligatorio leggere le istruzioni
Posizione: In tutti i luoghi di lavoro in cui si utilizzano sostanze pericolose.



Nome: obbligatorio indossare la maschera
Descrizione: è obbligatorio proteggere le vie respiratorie
Posizione: Negli ambienti di lavoro dove esiste il pericolo di introdurre nell'organismo, mediante la respirazione, elementi nocivi sotto forma di gas, polveri, nebbie, fumi.



Nome: pericolo generico
Descrizione: pericolo generico
Posizione: Ovunque occorra indicare un pericolo non segnalabile con altri cartelli. E' completato di solito dalla scritta esplicativa del pericolo esistente (segnale complementare).



Nome: pericolo sostanze tossiche
Descrizione: attenzione sostanze tossiche
Posizione: Nei luoghi di immagazzinamento delle sostanze corrosive o irritanti (per es. ammoniaca, trementina, mercurio, tetracloruro di carbonio, ecc.).



Nome: pericolo/attenzione superficie scivolosa
Descrizione: attenzione superficie scivolosa
Posizione: Ovunque occorra indicare un pericolo non segnalabile con altri cartelli. Nei luoghi di lavoro scivolosi con presenza di liquidi nella zona di calpestio.

Attività didattica in Aula

Descrizione L'attività è caratterizzata dallo svolgimento di lezioni in materie specifiche svolte dal docente che si avvale di strumenti cartacei, tra cui testi, fotocopie e dispense e, talvolta, di strumenti informatici o di attrezzature quali, ad esempio, la lavagna luminosa. Egli ha inoltre la responsabilità degli alunni durante lo svolgimento delle attività.

Altre attività lavorative collegate

Organizzazione e svolgimento attività didattiche
Svolgimento lezioni
Svolgimento attività specifica di laboratorio
Esercizi ginnici - Rapporti relazionali - Vigilanza alunni
Circolazione interna ed esterna all'istituto

Macchine e attrezzature utilizzate

Materiali e sostanze utilizzate

Valutazione e classificazione dei rischi

Descrizione rischio	Probabilità che si verifichi	Entità del danno	Classificazione del Rischio
Caduta in piano	Possibile	Modesto	Medio
Movimentazione manuale dei materiali	Possibile	Significativo	Alto
Punture, tagli, abrasioni, ferite	Possibile	Modesto	Medio
Urti, colpi, impatti	Possibile	Modesto	Medio
Contatto con gli attrezzi	Probabile	Significativo	Alto
Inalazione polveri	Probabile	Significativo	Alto
Contatto con sostanze nocive	Possibile	Significativo	Alto
Elettrocuzione	Probabile	Significativo	Alto

Misure di prevenzione

MS. 01 Corretta POSTURA

Non mantenere a lungo posizioni scorrette, scomode o viziate. In caso di impossibilità ad assumere la corretta postura, interrompere spesso il lavoro per rilassare la muscolatura.

Effettuare semplici esercizi di rilassamento, stiramento e rinforzo muscolare durante la giornata lavorativa in ufficio.

MS. 02 Conformità delle apparecchiature di ufficio

Le apparecchiature di ufficio devono essere provviste di regolare marcatura CE. Occorre assicurarsi che siano conformi a quanto previsto dalle attuali norme tecniche e di sicurezza. Accertarsi che l'installazione sia stata eseguita a regola d'arte. Accertare sempre la stabilità ed il corretto posizionamento delle apparecchiature, specie di fotocopiatrice, stampanti, fax. Quando si utilizzano le fotocopiatrici occorre assicurarsi del corretto funzionamento del pannello che copre lo schermo, tenere sempre abbassato il pannello prima di azionare l'avvio della copiatura.

MS. 05 Formazione del personale

I lavoratori (dipendenti, autonomi) sono obbligati a seguire specifici corsi di formazione, il cui scopo è quello di fornire informazioni in merito a:

- Rischi dovuti alle varie attività lavorative con relative misure di prevenzione e protezione da adottare
- Rischi presenti nei locali attigui a dove vengono svolte le attività lavorative con relative misure di prevenzione e protezione da

adottare

- Sistemi organizzativi adottati sui luoghi di lavoro
- Tecniche di gestione delle emergenze

MS.11 Movimentazione manuale

La movimentazione manuale dei carichi deve avvenire correttamente, senza sollecitare fortemente gli arti inferiori ed il busto. I lavoratori devono attenersi all'applicazione di quanto appreso nei corsi di informazione-formazione-addestramento per svolgere le mansioni.

MS. 14 Corretta collocazione di oggetti e di materiali vari

Posizionare e conservare oggetti, attrezzi e materiali negli scaffali in maniera opportuna. Assicurarsi che gli scaffali siano stabilmente posizionati e che non possano rovesciarsi.

MS. 15 Materiali ed attrezzature informatiche

All'atto dell'elaborazione, della scelta, dell'acquisto del software e delle successive modifiche, e per definire le mansioni che implicano l'utilizzo del computer, il datore di lavoro deve tener conto dei seguenti fattori:

- i sistemi software devono essere adeguati alle mansioni da svolgere, devono essere di facile uso, adattabili al livello di conoscenze e di esperienze dell'utilizzatore;
- ogni applicativo software deve fornire ai lavoratori le indicazioni sul proprio utilizzo.

MS. 16 Ambiente di lavoro idoneo

L'ambiente di lavoro deve rispettare i criteri di sicurezza previsti dalla normativa vigente. Nello specifico occorre che:

- le porte dei locali di lavoro devono essere libere da ostacoli e devono consentire una rapida uscita dei lavoratori verso l'esterno;
- le porte scorrevoli verticalmente e le saracinesche a rullo devono essere fornite di idoneo dispositivo di fermo in apertura;
- le porte scorrevoli laterali devono disporre del sistema di sicurezza e di blocco;
- le porte ad azionamento meccanico devono disporre del sistema di arresto di emergenza e di azionamento manuale;
- Le porte di emergenza devono avere altezza minima di 2 mt. E si devono aprire verso l'esterno Devono essere adeguatamente segnalate e dotate di illuminazione di sicurezza;
- Tutte le porte e le vie di emergenza devono essere sgombre da qualsiasi ostacolo;
- I locali di lavoro sopraelevati devono disporre di due scale di accesso indipendenti.

MS. 17 Gabinetti e lavabi

I lavoratori, in prossimità dei loro posti di lavoro, devono disporre degli spogliatoi, delle docce, dei gabinetti e dei lavabi dotati di acqua corrente calda, detergenti e materiali per asciugarsi.

MS. 18 Locali di riposo e locali fumatori

Se la salute e sicurezza dei lavoratori lo richiedono, occorre predisporre i locali di riposo, dotati di tavoli, sedie, etc. Nei luoghi di lavoro è vietato fumare, ad eccezione dei locali predisposti per i fumatori. Questi locali devono essere idoneamente realizzati, gestiti, segnalati e dotati di un sistema meccanico di immissione-estrazione di aria come stabilito dalla normativa vigente.

Elenco DPI e segnaletica



Nome: obbligatorio indossare i guanti protettivi

Descrizione: è obbligatorio usare i guanti protettivi

Posizione: Negli ambienti di lavoro, presso le lavorazioni o le macchine che comportino il pericolo di lesioni alle mani.



Nome: obbligatorio indossare la protezione degli occhi
Descrizione: è obbligatorio proteggersi gli occhi
Posizione: Negli ambienti di lavoro, in prossimità di una lavorazione o presso le macchine ove esiste pericolo di offesa agli occhi.



Nome: pericolo generico
Descrizione: pericolo generico
Posizione: Ovunque occorra indicare un pericolo non segnalabile con altri cartelli. E' completato di solito dalla scritta esplicitiva del pericolo esistente (segnale complementare).

Attività didattica in laboratorio

Descrizione	L'attività di laboratorio viene svolta in locali adeguatamente attrezzati per le attività da svolgere. Più frequentemente si incontrano laboratori nelle scuole superiori per le quali il corso di studio può prevedere applicazioni pratiche delle materie studiate.																																				
Altre attività lavorative collegate	<ul style="list-style-type: none"> • Organizzazione e svolgimento attività didattiche • Svolgimento attività specifica di laboratorio • Circolazione interna all'istituto • Vigilanza alunni 																																				
Macchine e attrezzature utilizzate	Computer – Componenti connessi al computer – Fax – Stampante Fotocopiatrice – Materiali di cancelleria																																				
Materiali e sostanze utilizzate	Toner																																				
Valutazione e classificazione dei rischi	<table border="1"> <thead> <tr> <th>Descrizione rischio</th> <th>Probabilità che si verifichi</th> <th>Entità del danno</th> <th>Classificazione del Rischio</th> </tr> </thead> <tbody> <tr> <td>Caduta in piano</td> <td>Possibile</td> <td>Modesto</td> <td>Medio</td> </tr> <tr> <td>Movimentazione manuale dei materiali</td> <td>Possibile</td> <td>Significativo</td> <td>Alto</td> </tr> <tr> <td>Punture, tagli, abrasioni, ferite</td> <td>Possibile</td> <td>Modesto</td> <td>Medio</td> </tr> <tr> <td>Urti, colpi, impatti</td> <td>Possibile</td> <td>Modesto</td> <td>Medio</td> </tr> <tr> <td>Contatto con gli attrezzi</td> <td>Probabile</td> <td>Significativo</td> <td>Alto</td> </tr> <tr> <td>Inalazione polveri</td> <td>Probabile</td> <td>Significativo</td> <td>Alto</td> </tr> <tr> <td>Contatto con sostanze nocive</td> <td>Possibile</td> <td>Significativo</td> <td>Alto</td> </tr> <tr> <td>Elettrocuzione</td> <td>Probabile</td> <td>Significativo</td> <td>Alto</td> </tr> </tbody> </table>	Descrizione rischio	Probabilità che si verifichi	Entità del danno	Classificazione del Rischio	Caduta in piano	Possibile	Modesto	Medio	Movimentazione manuale dei materiali	Possibile	Significativo	Alto	Punture, tagli, abrasioni, ferite	Possibile	Modesto	Medio	Urti, colpi, impatti	Possibile	Modesto	Medio	Contatto con gli attrezzi	Probabile	Significativo	Alto	Inalazione polveri	Probabile	Significativo	Alto	Contatto con sostanze nocive	Possibile	Significativo	Alto	Elettrocuzione	Probabile	Significativo	Alto
Descrizione rischio	Probabilità che si verifichi	Entità del danno	Classificazione del Rischio																																		
Caduta in piano	Possibile	Modesto	Medio																																		
Movimentazione manuale dei materiali	Possibile	Significativo	Alto																																		
Punture, tagli, abrasioni, ferite	Possibile	Modesto	Medio																																		
Urti, colpi, impatti	Possibile	Modesto	Medio																																		
Contatto con gli attrezzi	Probabile	Significativo	Alto																																		
Inalazione polveri	Probabile	Significativo	Alto																																		
Contatto con sostanze nocive	Possibile	Significativo	Alto																																		
Elettrocuzione	Probabile	Significativo	Alto																																		
Misure di prevenzione	<p>MS. 01 Corretta POSTURA Non mantenere a lungo posizioni scorrette, scomode o viziate. In caso di impossibilità ad assumere la corretta postura, interrompere spesso il lavoro per rilassare la muscolatura. Effettuare semplici esercizi di rilassamento, stiramento e rinforzo muscolare durante la giornata lavorativa in ufficio.</p> <p>MS. 02 Conformità delle apparecchiature di ufficio Le apparecchiature di ufficio devono essere provviste di regolare marcatura CE. Occorre assicurarsi che siano conformi a quanto previsto dalle attuali norme tecniche e di sicurezza. Accertarsi che l'installazione sia stata eseguita a regola d'arte. Accertare sempre la stabilità ed il corretto posizionamento delle apparecchiature, specie di fotocopiatrice, stampanti, fax. Quando si utilizzano le fotocopiatrici occorre assicurarsi del corretto funzionamento del pannello che copre lo schermo, tenere sempre abbassato il pannello prima di azionare l'avvio della copiatura.</p> <p>MS. 05 Formazione del personale I lavoratori (dipendenti, autonomi) sono obbligati a seguire specifici corsi di formazione, il cui scopo è quello di fornire informazioni in merito a:</p> <ul style="list-style-type: none"> • Rischi dovuti alle varie attività lavorative con relative misure di prevenzione e protezione da adottare • Rischi presenti nei locali attigui a dove vengono svolte le attività lavorative con relative misure di prevenzione e protezione da adottare 																																				

- Sistemi organizzativi adottati sui luoghi di lavoro
- Tecniche di gestione delle emergenze

MS. 07 Collegamenti elettrici

Verificare l'integrità dei collegamenti elettrici di messa a terra visibili e relative protezioni. Verificare l'efficienza dell'interruttore di alimentazione. Evitare di utilizzare o di toccare l'apparecchiatura con le mani umide.

Verificare la disposizione del cavo di alimentazione affinché non intralci i passaggi e non sia esposto a danneggiamenti.

MS. 08 Sostituzione TONER

L'operazione di sostituzione del toner va effettuata con cautela e da personale esperto. Durante l'uso di questa sostanza non devono essere consumati cibi e bevande e bisogna adottare gli accorgimenti necessari per evitare il contatto con la pelle, con gli occhi e con le altre parti del corpo. Acquisire la scheda di sicurezza del toner, o delle altre sostanze chimiche o tossiche utilizzate.

MS.11 Movimentazione manuale

La movimentazione manuale dei carichi deve avvenire correttamente, senza sollecitare fortemente gli arti inferiori ed il busto. I lavoratori devono attenersi all'applicazione di quanto appreso nei corsi di informazione-formazione-addestramento per svolgere le mansioni.

MS. 13 Uso corretto delle sostanze

Prima di usare le sostanze tossiche, leggere accuratamente il foglietto illustrativo. Durante l'uso indossare i guanti protettivi e le mascherine, evitando il contatto con la pelle e soprattutto con gli occhi. In caso di contatto o di inalazione dei fumi avvisare subito il medico e rivolgersi alla struttura ospedaliera più vicina.

MS. 14 Corretta collocazione di oggetti e di materiali vari

Posizionare e conservare oggetti, attrezzi e materiali negli scaffali in maniera opportuna. Assicurarsi che gli scaffali siano stabilmente posizionati e che non possano rovesciarsi.

MS. 15 Materiali ed attrezzature informatiche

All'atto dell'elaborazione, della scelta, dell'acquisto del software e delle successive modifiche, e per definire le mansioni che implicano l'utilizzo del computer, il datore di lavoro deve tener conto dei seguenti fattori:

- i sistemi software devono essere adeguati alle mansioni da svolgere, devono essere di facile uso, adattabili al livello di conoscenze e di esperienze dell'utilizzatore;
- ogni applicativo software deve fornire ai lavoratori le indicazioni sul proprio utilizzo.

MS. 16 Ambiente di lavoro idoneo

L'ambiente di lavoro deve rispettare i criteri di sicurezza previsti dalla normativa vigente. Nello specifico occorre che:

- le porte dei locali di lavoro devono essere libere da ostacoli e devono consentire una rapida uscita dei lavoratori verso l'esterno;
- le porte scorrevoli verticalmente e le saracinesche a rullo devono essere fornite di idoneo dispositivo di fermo in apertura;
- le porte scorrevoli laterali devono disporre del sistema di sicurezza e di blocco;
- le porte ad azionamento meccanico devono disporre del sistema di arresto di emergenza e di azionamento manuale;
- Le porte di emergenza devono avere altezza minima di 2 mt. E si devono aprire verso l'esterno Devono essere adeguatamente segnalate e dotate di illuminazione di sicurezza;
- Tutte le porte e le vie di emergenza devono essere sgombre da qualsiasi ostacolo;
- I locali di lavoro sopraelevati devono disporre di due scale di accesso indipendenti.

MS. 17 Gabinetti e lavabi

I lavoratori, in prossimità dei loro posti di lavoro, devono disporre degli spogliatoi, delle docce, dei gabinetti e dei lavabi dotati di acqua corrente

calda, detersivi e materiali per asciugarsi.

MS. 18 Locali di riposo e locali fumatori

Se la salute e sicurezza dei lavoratori lo richiedono, occorre predisporre i locali di riposo, dotati di tavoli, sedie, etc. Nei luoghi di lavoro è vietato fumare, ad eccezione dei locali predisposti per i fumatori. Questi locali devono essere idoneamente realizzati, gestiti, segnalati e dotati di un sistema meccanico di immissione-estrazione di aria come stabilito dalla normativa vigente.

Elenco DPI e segnaletica



Nome: obbligatorio indossare i guanti protettivi

Descrizione: è obbligatorio usare i guanti protettivi

Posizione: Negli ambienti di lavoro, presso le lavorazioni o le macchine che comportino il pericolo di lesioni alle mani.



Nome: obbligatorio indossare la protezione degli occhi

Descrizione: è obbligatorio proteggersi gli occhi

Posizione: Negli ambienti di lavoro, in prossimità di una lavorazione o presso le macchine ove esiste pericolo di offesa agli occhi.



Nome: pericolo generico

Descrizione: pericolo generico

Posizione: Ovunque occorra indicare un pericolo non segnalabile con altri cartelli. E' completato di solito dalla scritta esplicativa del pericolo esistente (segnale complementare).

Attività in palestra

Descrizione

L'attività ginnica viene svolta nelle palestre o in alcuni casi nei giardini o nei campi sportivi di proprietà dell'istituto, questo tipo di attività svolta dagli alunni è seguita da docenti che hanno una formazione specifica. In alcune occasioni la palestra può essere utilizzata dagli alunni per attività agonistiche studentesche.

Altre attività lavorative collegate

- **Organizzazione e svolgimento attività ginniche**
- **Circolazione interna all'istituto - Vigilanza alunni**

Macchine e attrezzature utilizzate

Attrezzi ginnici

Valutazione e classificazione dei rischi

Descrizione rischio	Probabilità che si verifichi	Entità del danno	Classificazione del Rischio
Caduta in piano	Possibile	Modesto	Medio
Movimentazione manuale dei materiali	Possibile	Significativo	Alto
Punture, tagli, abrasioni, ferite	Possibile	Modesto	Medio
Urti, colpi, impatti	Possibile	Modesto	Medio
Contatto con gli attrezzi	Probabile	Significativo	Alto
Inalazione polveri	Probabile	Significativo	Alto
Contatto con sostanze nocive	Possibile	Significativo	Alto
Elettrocuzione	Probabile	Significativo	Alto

Misure di prevenzione

MS. 01 Corretta POSTURA

Non mantenere a lungo posizioni scorrette, scomode o viziate. In caso di impossibilità ad assumere la corretta postura, interrompere spesso il lavoro per rilassare la muscolatura.

Effettuare semplici esercizi di rilassamento, stiramento e rinforzo muscolare durante la giornata lavorativa in ufficio.

MS. 05 Formazione del personale

I lavoratori (dipendenti, autonomi) sono obbligati a seguire specifici corsi di formazione, il cui scopo è quello di fornire informazioni in merito a:

- Rischi dovuti alle varie attività lavorative con relative misure di prevenzione e protezione da adottare
- Rischi presenti nei locali attigui a dove vengono svolte le attività lavorative con relative misure di prevenzione e protezione da adottare
- Sistemi organizzativi adottati sui luoghi di lavoro
- Tecniche di gestione delle emergenze

MS.11 Movimentazione manuale

La movimentazione manuale dei carichi deve avvenire correttamente, senza sollecitare fortemente gli arti inferiori ed il busto. I lavoratori devono attenersi all'applicazione di quanto appreso nei corsi di informazione-formazione-addestramento per svolgere le mansioni.

MS. 14 Corretta collocazione di oggetti e di materiali vari

Posizionare e conservare oggetti, attrezzi e materiali negli scaffali in maniera opportuna. Assicurarsi che gli scaffali siano stabilmente posizionati e che non possano rovesciarsi.

MS. 16 Ambiente di lavoro idoneo

L'ambiente di lavoro deve rispettare i criteri di sicurezza previsti dalla

normativa vigente. Nello specifico occorre che:

- le porte dei locali di lavoro devono essere libere da ostacoli e devono consentire una rapida uscita dei lavoratori verso l'esterno;
- le porte scorrevoli verticalmente e le saracinesche a rullo devono essere fornite di idoneo dispositivo di fermo in apertura;
- le porte scorrevoli laterali devono disporre del sistema di sicurezza e di blocco;
- le porte ad azionamento meccanico devono disporre del sistema di arresto di emergenza e di azionamento manuale;
- Le porte di emergenza devono avere altezza minima di 2 mt. E si devono aprire verso l'esterno Devono essere adeguatamente segnalate e dotate di illuminazione di sicurezza;
- Tutte le porte e le vie di emergenza devono essere sgombre da qualsiasi ostacolo;
- I locali di lavoro sopraelevati devono disporre di due scale di accesso indipendenti.

MS. 17 Gabinetti e lavabi

I lavoratori, in prossimità dei loro posti di lavoro, devono disporre degli spogliatoi, delle docce, dei gabinetti e dei lavabi dotati di acqua corrente calda, detergenti e materiali per asciugarsi.

MS. 18 Locali di riposo e locali fumatori

Se la salute e sicurezza dei lavoratori lo richiedono, occorre predisporre i locali di riposo, dotati di tavoli, sedie, etc. Nei luoghi di lavoro è vietato fumare, ad eccezione dei locali predisposti per i fumatori. Questi locali devono essere idoneamente realizzati, gestiti, segnalati e dotati di un sistema meccanico di immissione-estrazione di aria come stabilito dalla normativa vigente.

Elenco DPI e segnaletica



Nome: obbligatorio indossare le calzature di sicurezza
Descrizione: è obbligatorio usare calzature di sicurezza
Posizione: Dove si compiono lavori di carico o scarico di materiali pesanti. Dove sostanze corrosive potrebbero intaccare il cuoio delle normali calzature. Quando vi è pericolo di punture ai piedi (chiodi, trucioli metallici, ecc.).



Nome: indumenti protettivi
Descrizione: è obbligatorio indossare gli indumenti protettivi
Posizione: All'ingresso dell'area dei lavori.



Nome: pericolo generico
Descrizione: pericolo generico
Posizione: Ovunque occorra indicare un pericolo non segnalabile con altri cartelli. E' completato di solito dalla scritta esplicativa del pericolo esistente (segnale complementare).



Nome: pericolo/attenzione superficie scivolosa
Descrizione: attenzione superficie scivolosa
Posizione: Ovunque occorra indicare un pericolo non segnalabile con altri cartelli. Nei luoghi di lavoro scivolosi con presenza di liquidi nella zona di calpestio.

Elenco delle attrezzature di lavoro: macchine, apparecchi, utensili ed impianti

Di seguito viene riportata l'analisi del rischio delle attrezzature da lavoro utilizzate nelle Fasi precedentemente individuate per ogni singola attività. Vengono considerati i singoli rischi derivanti dall'utilizzo delle attrezzature, analizzate le misure di prevenzione e indicati i DPI specifici per ogni tipo di attività.

Computer

Descrizione

Elaboratore elettronico per l'acquisizione, l'archiviazione ed l'emissione programmata dei dati.

Rischi associati alle attività lavorative

Utilizzo computer – Catalogazione schedari in scaffalatura – Lavori generici di ufficio – Idoneità dell'ambiente di lavoro

Altre macchine ed attrezzature utilizzate

Componenti connessi al computer – Stampante – Plotter – Lampade da scrivania

Materiali e sostanze connesse

TonerPolveri

Valutazione e classificazione dei rischi

Descrizione rischio	Probabilità che si verifichi	Entità del danno	Classificazione del Rischio
Caduta in piano	Possibile	Modesto	Medio
Contatto con i componenti	Probabile	Significativo	Alto
Punture, tagli, abrasioni, ferite	Possibile	Modesto	Medio
Postura	Probabile	Significativo	Alto
Affaticamento visivo	Probabile	Significativo	Alto
Elettrocuzione	Possibile	Significativo	Alto

Misure di prevenzione

MS. 01 Corretta POSTURA

Non mantenere a lungo posizioni scorrette, scomode o viziate. In caso di impossibilità ad assumere la corretta postura, interrompere spesso il lavoro per rilassare la muscolatura. Effettuare semplici esercizi di rilassamento, stiramento e rinforzo muscolare durante la giornata lavorativa in ufficio.

MS. 02 Conformità delle apparecchiature di ufficio

Le apparecchiature di ufficio devono essere provviste di regolare marcatura CE. Occorre assicurarsi che siano conformi a quanto previsto dalle attuali norme tecniche e di sicurezza. Accertarsi che l'installazione sia stata eseguita a regola d'arte. Accertare sempre la stabilità ed il corretto posizionamento delle apparecchiature, specie di fotocopiatrice, stampanti, fax. Quando si utilizzano le fotocopiatrici occorre assicurarsi del corretto funzionamento del pannello che copre lo schermo, tenere sempre abbassato il pannello prima di azionare l'avvio della copiatura.

MS.10 Lavori di manutenzione

Tutte le attrezzature e i macchinari vari devono essere periodicamente sottoposti a manutenzione, al fine di evitare guasti e malfunzionamenti, che possono arrecare danni alla salute dei lavoratori.

MS. 15 Materiali ed attrezzature informatiche

All'atto dell'elaborazione, della scelta, dell'acquisto del software e delle successive modifiche, e per definire le mansioni che implicano l'utilizzo del computer, il datore di lavoro deve tener conto dei seguenti fattori:

- i sistemi software devono essere adeguati alle mansioni da svolgere, devono essere di facile uso, adattabili al livello di conoscenze e di esperienze dell'utilizzatore;
- ogni applicativo software deve fornire ai lavoratori le indicazioni sul proprio utilizzo.

Elenco DPI e segnaletica



Nome: obbligatorio indossare la protezione degli occhi
Descrizione: è obbligatorio proteggersi gli occhi
Posizione: Negli ambienti di lavoro, in prossimità di una lavorazione o presso le macchine ove esiste pericolo di offesa agli occhi.



Nome: obbligatorio indossare i guanti protettivi
Descrizione: è obbligatorio usare i guanti protettivi
Posizione: Negli ambienti di lavoro, presso le lavorazioni o le macchine che comportino il pericolo di lesioni alle mani.



Nome: obbligatorio assicurarsi del collegamento a terra
Descrizione: è obbligatorio assicurarsi del collegamento a terra
Posizione: In corrispondenza degli impianti elettrici, e nei luoghi in cui sono collocati i macchinari alimentati ad energia elettrica.



Nome: pericolo elettricità
Descrizione: attenzione elementi sotto tensione
Posizione: Quadri, cavi, linee, apparecchiature. Sulle porte di ingresso delle cabine di distribuzione, di locali, armadi ecc. contenenti conduttori ed elementi in tensione. Su barriere, difese, ripiani posti a protezioni di circuiti elettrici.

Componenti connessi al computer

Descrizione	Rientrano in questa categoria tutte le periferiche, ovvero tutti i dispositivi collegati al computer, le cui funzioni sono controllate dallo stesso PC. Fra le principali periferiche vi sono: <ul style="list-style-type: none"> • Le memorie di masse (Hard Disk, interni ed esterni) • Scanner - Stampante - Tastiera - Monitor - Chiavi USB - Lettori CD-ROM esterni - Web Cam - Casse audio • Modem (per la connessione ad internet, possono essere interni ed esterni) 																																
Rischi associati alle attività lavorative	Utilizzo computer – Catalogazione schedari in scaffalatura – Lavori generici di ufficio – Idoneità dell’ambiente di lavoro																																
Altre macchine ed attrezzature utilizzate	Computer – Stampante – Plotter – Lampade da scrivania																																
Materiali e sostanze connesse	Toner Polveri																																
Valutazione e classificazione dei rischi	<table border="1"> <thead> <tr> <th>Descrizione rischio</th> <th>Probabilità che si verifichi</th> <th>Entità del danno</th> <th>Classificazione del Rischio</th> </tr> </thead> <tbody> <tr> <td>Caduta in piano</td> <td>Possibile</td> <td>Modesto</td> <td>Medio</td> </tr> <tr> <td>Contatto con i componenti</td> <td>Probabile</td> <td>Significativo</td> <td>Alto</td> </tr> <tr> <td>Punture, tagli, abrasioni, ferite</td> <td>Possibile</td> <td>Modesto</td> <td>Medio</td> </tr> <tr> <td>Postura</td> <td>Probabile</td> <td>Significativo</td> <td>Alto</td> </tr> <tr> <td>Affaticamento visivo</td> <td>Probabile</td> <td>Significativo</td> <td>Alto</td> </tr> <tr> <td>Elettrocuzione</td> <td>Possibile</td> <td>Significativo</td> <td>Alto</td> </tr> <tr> <td>Contatto con sostanze tossiche (toner)</td> <td>Probabile</td> <td>Significativo</td> <td>Alto</td> </tr> </tbody> </table>	Descrizione rischio	Probabilità che si verifichi	Entità del danno	Classificazione del Rischio	Caduta in piano	Possibile	Modesto	Medio	Contatto con i componenti	Probabile	Significativo	Alto	Punture, tagli, abrasioni, ferite	Possibile	Modesto	Medio	Postura	Probabile	Significativo	Alto	Affaticamento visivo	Probabile	Significativo	Alto	Elettrocuzione	Possibile	Significativo	Alto	Contatto con sostanze tossiche (toner)	Probabile	Significativo	Alto
Descrizione rischio	Probabilità che si verifichi	Entità del danno	Classificazione del Rischio																														
Caduta in piano	Possibile	Modesto	Medio																														
Contatto con i componenti	Probabile	Significativo	Alto																														
Punture, tagli, abrasioni, ferite	Possibile	Modesto	Medio																														
Postura	Probabile	Significativo	Alto																														
Affaticamento visivo	Probabile	Significativo	Alto																														
Elettrocuzione	Possibile	Significativo	Alto																														
Contatto con sostanze tossiche (toner)	Probabile	Significativo	Alto																														
Misure di prevenzione	<p>MS. 01 Corretta POSTURA Non mantenere a lungo posizioni scorrette, scomode o viziate. In caso di impossibilità ad assumere la corretta postura, interrompere spesso il lavoro per rilassare la muscolatura. Effettuare semplici esercizi di rilassamento, stiramento e rinforzo muscolare durante la giornata lavorativa in ufficio.</p> <p>MS. 02 Conformità delle apparecchiature di ufficio Le apparecchiature di ufficio devono essere provviste di regolare marcatura CE. Occorre assicurarsi che siano conformi a quanto previsto dalle attuali norme tecniche e di sicurezza. Accertarsi che l’installazione sia stata eseguita a regola d’arte. Accertare sempre la stabilità ed il corretto posizionamento delle apparecchiature, specie di fotocopiatrice, stampanti, fax. Quando si utilizzano le fotocopiatrici occorre assicurarsi del corretto funzionamento del pannello che copre lo schermo, tenere sempre abbassato il pannello prima di azionare l’avvio della copiatura.</p> <p>MS. 07 Collegamenti elettrici Verificare l’integrità dei collegamenti elettrici di messa a terra visibili e relative protezioni. Verificare l’efficienza dell’interruttore di alimentazione. Evitare di utilizzare o di toccare l’apparecchiatura con le mani umide. Verificare la disposizione del cavo di alimentazione affinché non intralci i passaggi e non sia esposto a danneggiamenti.</p>																																

MS. 08 Sostituzione TONER

L'operazione di sostituzione del toner va effettuata con cautela e da personale esperto. Durante l'uso di questa sostanza non devono essere consumati cibi e bevande e bisogna adottare gli accorgimenti necessari per evitare il contatto con la pelle, con gli occhi e con le altre parti del corpo. Acquisire la scheda di sicurezza del toner, o delle altre sostanze chimiche o tossiche utilizzate.

MS.10 Lavori di manutenzione

Tutte le attrezzature e i macchinari vari devono essere periodicamente sottoposti a manutenzione, al fine di evitare guasti e malfunzionamenti, che possono arrecare danni alla salute dei lavoratori.

MS. 12 Indumenti e protezioni

Indossare sempre indumenti protettivi, quali: scarpe antinfortunistiche, guanti e tute. In presenza di polveri, gas e fumi, e quando si utilizzano sostanze nocive occorre indossare la mascherina dotata di filtro per proteggere le vie respiratorie.

MS. 13 Uso corretto delle sostanze

Prima di usare le sostanze tossiche, leggere accuratamente il foglietto illustrativo. Durante l'uso indossare i guanti protettivi e le mascherine, evitando il contatto con la pelle e soprattutto con gli occhi. In caso di contatto o di inalazione dei fumi avvisare subito il medico e rivolgersi alla struttura ospedaliera più vicina.

MS. 15 Materiali ed attrezzature informatiche

All'atto dell'elaborazione, della scelta, dell'acquisto del software e delle successive modifiche, e per definire le mansioni che implicano l'utilizzo del computer, il datore di lavoro deve tener conto dei seguenti fattori:

- i sistemi software devono essere adeguati alle mansioni da svolgere, devono essere di facile uso, adattabili al livello di conoscenze e di esperienze dell'utilizzatore;
- ogni applicativo software deve fornire ai lavoratori le indicazioni sul proprio utilizzo.

Elenco DPI e segnaletica



Nome: obbligatorio indossare la protezione degli occhi
Descrizione: è obbligatorio proteggersi gli occhi
Posizione: Negli ambienti di lavoro, in prossimità di una lavorazione o presso le macchine ove esiste pericolo di offesa agli occhi.



Nome: obbligatorio indossare i guanti protettivi
Descrizione: è obbligatorio usare i guanti protettivi
Posizione: Negli ambienti di lavoro, presso le lavorazioni o le macchine che comportino il pericolo di lesioni alle mani.



Nome: obbligatorio staccare la corrente
Descrizione: è obbligatorio staccare la corrente
Posizione: In corrispondenza degli impianti elettrici, e nei luoghi in cui sono collocati i macchinari alimentati ad energia elettrica.



Nome: obbligatorio assicurarsi del collegamento a terra
Descrizione: è obbligatorio assicurarsi del collegamento a terra

Posizione: In corrispondenza degli impianti elettrici, e nei luoghi in cui sono collocati i macchinari alimentati ad energia elettrica.



Nome: pericolo elettricità

Descrizione: attenzione elementi sotto tensione

Posizione: Quadri, cavi, linee, apparecchiature. Sulle porte di ingresso delle cabine di distribuzione, di locali, armadi ecc. contenenti conduttori ed elementi in tensione. Su barriere, difese, ripiani posti a protezioni di circuiti elettrici.

FAX

Descrizione

Il FAX è un servizio telefonico che consente la trasmissione e ricezione di immagini fisse, tipicamente copie di documenti.

Rischi associati alle attività lavorative

Lavori generici di ufficio

Altre macchine ed attrezzature utilizzate

Computer

Materiali e sostanze connesse

Toner
Polveri

Valutazione e classificazione dei rischi

Descrizione rischio	Probabilità che si verifichi	Entità del danno	Classificazione del Rischio
Caduta in piano	Possibile	Modesto	Medio
Contatto con i componenti	Probabile	Significativo	Alto
Punture, tagli, abrasioni, ferite	Possibile	Modesto	Medio
Postura	Possibile	Modesto	Medio
Affaticamento visivo	Possibile	Modesto	Medio
Elettrocuzione	Possibile	Significativo	Alto
Contatto con sostanze tossiche (toner)	Probabile	Significativo	Alto
Inalazione polveri e fibre	Probabile	Significativo	Alto

Misure di prevenzione

MS. 02 Conformità delle apparecchiature di ufficio

Le apparecchiature di ufficio devono essere provviste di regolare marcatura CE. Occorre assicurarsi che siano conformi a quanto previsto dalle attuali norme tecniche e di sicurezza. Accertarsi che l'installazione sia stata eseguita a regola d'arte. Accertare sempre la stabilità ed il corretto posizionamento delle apparecchiature, specie di fotocopiatrice, stampanti, fax. Quando si utilizzano le fotocopiatrici occorre assicurarsi del corretto funzionamento del pannello che copre lo schermo, tenere sempre abbassato il pannello prima di azionare l'avvio della copiatura.

MS. 07 Collegamenti elettrici

Verificare l'integrità dei collegamenti elettrici di messa a terra visibili e relative protezioni. Verificare l'efficienza dell'interruttore di alimentazione. Evitare di utilizzare o di toccare l'apparecchiatura con le mani umide.

Verificare la disposizione del cavo di alimentazione affinché non intralci i passaggi e non sia esposto a danneggiamenti.

MS. 08 Sostituzione TONER

L'operazione di sostituzione del toner va effettuata con cautela e da personale esperto. Durante l'uso di questa sostanza non devono essere consumati cibi e bevande e bisogna adottare gli accorgimenti necessari per evitare il contatto con la pelle, con gli occhi e con le altre parti del corpo. Acquisire la scheda di sicurezza del toner, o delle altre sostanze chimiche o tossiche utilizzate.

MS.10 Lavori di manutenzione

Tutte le attrezzature e i macchinari vari devono essere periodicamente sottoposti a manutenzione, al fine di evitare guasti e malfunzionamenti,

che possono arrecare danni alla salute dei lavoratori.

MS. 12 Indumenti e protezioni

Indossare sempre indumenti protettivi, quali: scarpe antinfortunistiche, guanti e tute. In presenza di polveri, gas e fumi, e quando si utilizzano sostanze nocive occorre indossare la mascherina dotata di filtro per proteggere le vie respiratorie.

MS. 13 Uso corretto delle sostanze

Prima di usare le sostanze tossiche, leggere accuratamente il foglietto illustrativo. Durante l'uso indossare i guanti protettivi e le mascherine, evitando il contatto con la pelle e soprattutto con gli occhi. In caso di contatto o di inalazione dei fumi avvisare subito il medico e rivolgersi alla struttura ospedaliera più vicina.

Elenco DPI e segnaletica



Nome: obbligatorio indossare la protezione degli occhi
Descrizione: è obbligatorio proteggersi gli occhi
Posizione: Negli ambienti di lavoro, in prossimità di una lavorazione o presso le macchine ove esiste pericolo di offesa agli occhi.



Nome: obbligatorio indossare i guanti protettivi
Descrizione: è obbligatorio usare i guanti protettivi
Posizione: Negli ambienti di lavoro, presso le lavorazioni o le macchine che comportino il pericolo di lesioni alle mani.



Nome: obbligatorio staccare la corrente
Descrizione: è obbligatorio staccare la corrente
Posizione: In corrispondenza degli impianti elettrici, e nei luoghi in cui sono collocati i macchinari alimentati ad energia elettrica.



Nome: obbligatorio assicurarsi del collegamento a terra
Descrizione: è obbligatorio assicurarsi del collegamento a terra
Posizione: In corrispondenza degli impianti elettrici, e nei luoghi in cui sono collocati i macchinari alimentati ad energia elettrica.



Nome: pericolo elettricità
Descrizione: attenzione elementi sotto tensione
Posizione: Quadri, cavi, linee, apparecchiature. Sulle porte di ingresso delle cabine di distribuzione, di locali, armadi ecc. contenenti conduttori ed elementi in tensione. Su barriere, difese, ripiani posti a protezioni di circuiti elettrici.

Stampante

Descrizione

La stampante è la periferica di uscita che trasferisce su carta le informazioni digitali contenute in un computer. I parametri che caratterizzano una qualunque stampante essenzialmente sono:

- Interfaccia, indica il tipo di collegamento al computer
- Formato carta - Varietà di colori
- Risoluzione grafica massima - Velocità di stampa

Rischi associati alle attività lavorative

Utilizzo computer – Catalogazione schedari in scaffalatura – Lavori generici di ufficio – Idoneità dell'ambiente di lavoro

Altre macchine ed attrezzature utilizzate

Computer

Materiali e sostanze connesse

**Toner
Polveri**

Valutazione e classificazione dei rischi

Descrizione rischio	Probabilità che si verifichi	Entità del danno	Classificazione del Rischio
Caduta in piano	Possibile	Modesto	Medio
Contatto con i componenti	Probabile	Significativo	Alto
Punture, tagli, abrasioni, ferite	Possibile	Modesto	Medio
Postura	Possibile	Modesto	Medio
Affaticamento visivo	Possibile	Modesto	Medio
Elettrocuzione	Possibile	Significativo	Alto
Contatto con sostanze tossiche (toner)	Probabile	Significativo	Alto
Inalazione polveri e fibre	Probabile	Significativo	Alto

Misure di prevenzione

MS. 02 Conformità delle apparecchiature di ufficio

Le apparecchiature di ufficio devono essere provviste di regolare marcatura CE. Occorre assicurarsi che siano conformi a quanto previsto dalle attuali norme tecniche e di sicurezza. Accertarsi che l'installazione sia stata eseguita a regola d'arte. Accertare sempre la stabilità ed il corretto posizionamento delle apparecchiature, specie di fotocopiatrice, stampanti, fax. Quando si utilizzano le fotocopiatrici occorre assicurarsi del corretto funzionamento del pannello che copre lo schermo, tenere sempre abbassato il pannello prima di azionare l'avvio della copiatura.

MS. 07 Collegamenti elettrici

Verificare l'integrità dei collegamenti elettrici di messa a terra visibili e relative protezioni. Verificare l'efficienza dell'interruttore di alimentazione. Evitare di utilizzare o di toccare l'apparecchiatura con le mani umide.

Verificare la disposizione del cavo di alimentazione affinché non intralci i passaggi e non sia esposto a danneggiamenti.

MS. 08 Sostituzione TONER

L'operazione di sostituzione del toner va effettuata con cautela e da personale esperto. Durante l'uso di questa sostanza non devono essere consumati cibi e bevande e bisogna adottare gli accorgimenti necessari per evitare il contatto con la pelle, con gli occhi e con le altre parti del corpo. Acquisire la scheda di sicurezza del toner, o delle altre sostanze chimiche o tossiche utilizzate.

**Elenco DPI e
segnaletica**

MS.10 Lavori di manutenzione

Tutte le attrezzature e i macchinari vari devono essere periodicamente sottoposti a manutenzione, al fine di evitare guasti e malfunzionamenti, che possono arrecare danni alla salute dei lavoratori.

MS. 12 Indumenti e protezioni

Indossare sempre indumenti protettivi, quali: scarpe antinfortunistiche, guanti e tute. In presenza di polveri, gas e fumi, e quando si utilizzano sostanze nocive occorre indossare la mascherina dotata di filtro per proteggere le vie respiratorie.

MS. 13 Uso corretto delle sostanze

Prima di usare le sostanze tossiche, leggere accuratamente il foglietto illustrativo. Durante l'uso indossare i guanti protettivi e le mascherine, evitando il contatto con la pelle e soprattutto con gli occhi. In caso di contatto o di inalazione dei fumi avvisare subito il medico e rivolgersi alla struttura ospedaliera più vicina.



Nome: obbligatorio indossare la protezione degli occhi
Descrizione: è obbligatorio proteggersi gli occhi
Posizione: Negli ambienti di lavoro, in prossimità di una lavorazione o presso le macchine ove esiste pericolo di offesa agli occhi..



Nome: obbligatorio indossare i guanti protettivi
Descrizione: è obbligatorio usare i guanti protettivi
Posizione: Negli ambienti di lavoro, presso le lavorazioni o le macchine che comportino il pericolo di lesioni alle mani.



Nome: obbligatorio staccare la corrente
Descrizione: è obbligatorio staccare la corrente
Posizione: In corrispondenza degli impianti elettrici, e nei luoghi in cui sono collocati i macchinari alimentati ad energia elettrica.



Nome: obbligatorio assicurarsi del collegamento a terra
Descrizione: è obbligatorio assicurarsi del collegamento a terra
Posizione: In corrispondenza degli impianti elettrici, e nei luoghi in cui sono collocati i macchinari alimentati ad energia elettrica.



Nome: pericolo elettricità
Descrizione: attenzione elementi sotto tensione
Posizione: Quadri, cavi, linee, apparecchiature. Sulle porte di ingresso delle cabine di distribuzione, di locali, armadi ecc. contenenti conduttori ed elementi in tensione. Su barriere, difese, ripiani posti a protezioni di circuiti elettrici.

Fotocopiatrice

Descrizione

La fotocopiatrice è una macchina in grado di effettuare copie di documenti cartacei attraverso tecniche definite ottiche/fotografiche.

Rischi associati alle attività lavorative

Lavori generici di ufficio

Altre macchine ed attrezzature utilizzate

Computer

Materiali e sostanze connesse

Toner
Polveri

Valutazione e classificazione dei rischi

Descrizione rischio	Probabilità che si verifichi	Entità del danno	Classificazione del Rischio
Caduta in piano	Possibile	Modesto	Medio
Radiazioni	Possibile	Significativo	Alto
Contatto con i componenti	Probabile	Significativo	Alto
Punture, tagli, abrasioni, ferite	Possibile	Modesto	Medio
Postura	Possibile	Modesto	Medio
Affaticamento visivo	Possibile	Modesto	Medio
Elettrocuzione	Possibile	Significativo	Alto
Contatto con sostanze tossiche (toner)	Probabile	Significativo	Alto
Inalazione polveri e fibre	Probabile	Significativo	Alto

Misure di prevenzione

MS. 02 Conformità delle apparecchiature di ufficio

Le apparecchiature di ufficio devono essere provviste di regolare marcatura CE. Occorre assicurarsi che siano conformi a quanto previsto dalle attuali norme tecniche e di sicurezza. Accertarsi che l'installazione sia stata eseguita a regola d'arte. Accertare sempre la stabilità ed il corretto posizionamento delle apparecchiature, specie di fotocopiatrice, stampanti, fax. Quando si utilizzano le fotocopiatrici occorre assicurarsi del corretto funzionamento del pannello che copre lo schermo, tenere sempre abbassato il pannello prima di azionare l'avvio della copiatura.

MS. 07 Collegamenti elettrici

Verificare l'integrità dei collegamenti elettrici di messa a terra visibili e relative protezioni. Verificare l'efficienza dell'interruttore di alimentazione. Evitare di utilizzare o di toccare l'apparecchiatura con le mani umide.

Verificare la disposizione del cavo di alimentazione affinché non intralci i passaggi e non sia esposto a danneggiamenti.

MS. 08 Sostituzione TONER

L'operazione di sostituzione del toner va effettuata con cautela e da personale esperto. Durante l'uso di questa sostanza non devono essere consumati cibi e bevande e bisogna adottare gli accorgimenti necessari per evitare il contatto con la pelle, con gli occhi e con le altre parti del corpo. Acquisire la scheda di sicurezza del toner, o delle altre sostanze chimiche o tossiche utilizzate.

MS.10 Lavori di manutenzione

Tutte le attrezzature e i macchinari vari devono essere periodicamente

sottoposti a manutenzione, al fine di evitare guasti e malfunzionamenti, che possono arrecare danni alla salute dei lavoratori.

MS. 12 Indumenti e protezioni

Indossare sempre indumenti protettivi, quali: scarpe antinfortunistiche, guanti e tute. In presenza di polveri, gas e fumi, e quando si utilizzano sostanze nocive occorre indossare la mascherina dotata di filtro per proteggere le vie respiratorie.

MS. 13 Uso corretto delle sostanze

Prima di usare le sostanze tossiche, leggere accuratamente il foglietto illustrativo. Durante l'uso indossare i guanti protettivi e le mascherine, evitando il contatto con la pelle e soprattutto con gli occhi. In caso di contatto o di inalazione dei fumi avvisare subito il medico e rivolgersi alla struttura ospedaliera più vicina.

Elenco DPI e segnaletica



Nome: obbligatorio indossare la protezione degli occhi
Descrizione: è obbligatorio proteggersi gli occhi
Posizione: Negli ambienti di lavoro, in prossimità di una lavorazione o presso le macchine ove esiste pericolo di offesa agli occhi.



Nome: obbligatorio indossare i guanti protettivi
Descrizione: è obbligatorio usare i guanti protettivi
Posizione: Negli ambienti di lavoro, presso le lavorazioni o le macchine che comportino il pericolo di lesioni alle mani.



Nome: obbligatorio staccare la corrente
Descrizione: è obbligatorio staccare la corrente
Posizione: In corrispondenza degli impianti elettrici, e nei luoghi in cui sono collocati i macchinari alimentati ad energia elettrica.



Nome: obbligatorio assicurarsi del collegamento a terra
Descrizione: è obbligatorio assicurarsi del collegamento a terra
Posizione: In corrispondenza degli impianti elettrici, e nei luoghi in cui sono collocati i macchinari alimentati ad energia elettrica.



Nome: pericolo elettricità
Descrizione: attenzione elementi sotto tensione
Posizione: Quadri, cavi, linee, apparecchiature. Sulle porte di ingresso delle cabine di distribuzione, di locali, armadi ecc. contenenti conduttori ed elementi in tensione. Su barriere, difese, ripiani posti a protezioni di circuiti elettrici.

Arredi ufficio

Descrizione

Rientrano in questa categoria i mobili, quali:

- Scrivanie - Sedie - Librerie - Cassettiere

Rischi associati alle attività lavorative

Movimentazione manuale dei carichi – Pulizia dei luoghi di lavoro – Idoneità dell'ambiente di lavoro

Altre macchine ed attrezzature utilizzate

**Computer
Scaffali**

Materiali e sostanze connesse

**Polveri
Detergenti e detersivi vari**

Valutazione e classificazione dei rischi

Descrizione rischio	Probabilità che si verifichi	Entità del danno	Classificazione del Rischio
Caduta in piano	Possibile	Modesto	Medio
Contatto con i mobili	Probabile	Significativo	Alto
Punture, tagli, abrasioni, ferite	Possibile	Modesto	Medio
Postura	Possibile	Modesto	Medio
Movimentazione manuale dei carichi	Probabile	Significativo	Alto

Misure di prevenzione

MS. 03 L'ambiente di lavoro deve essere mantenuto in modo efficiente durante l'esecuzione delle lavorazioni

Durante l'esecuzione dei lavori, le aree destinate alle lavorazioni devono essere mantenute in perfetta efficienza. L'attività di verifica viene effettuata da un preposto, con lo scopo di evidenziare:

- Elementi e/o situazioni di pericolo per i lavoratori e l'ambiente stesso
- L'efficienza delle tecniche adottate per lo svolgimento delle lavorazioni
- Scrupolosità dei lavoratori
- Efficienza della segnaletica di sicurezza esposta.

MS.11 Movimentazione manuale

La movimentazione manuale dei carichi deve avvenire correttamente, senza sollecitare fortemente gli arti inferiori ed il busto. I lavoratori devono attenersi all'applicazione di quanto appreso nei corsi di informazione-formazione-addestramento ricevuto per svolgere le proprie mansioni.

MS. 14 Corretta collocazione di oggetti e di materiali vari

Posizionare e conservare oggetti, attrezzi e materiali negli scaffali in maniera opportuna. Assicurarsi che gli scaffali siano stabilmente posizionati e che non possano rovesciarsi.

Elenco DPI e segnaletica



Nome: obbligatorio indossare le calzature di sicurezza
Descrizione: è obbligatorio usare calzature di sicurezza
Posizione: Dove si compiono lavori di carico o scarico di materiali pesanti. Dove sostanze corrosive potrebbero intaccare il cuoio delle normali calzature. Quando vi è pericolo di punture ai piedi (chiodi, trucioli metallici, ecc.).



Nome: obbligatorio indossare i guanti protettivi
Descrizione: è obbligatorio usare i guanti protettivi
Posizione: Negli ambienti di lavoro, presso le lavorazioni o le macchine che comportino il pericolo di lesioni alle mani.



Nome: pericolo generico
Descrizione: pericolo generico
Posizione: Ovunque occorra indicare un pericolo non segnalabile con altri cartelli. E' completato di solito dalla scritta esplicativa del pericolo esistente (segnale complementare).



Nome: pericolo ostacolo in basso
Descrizione: attenzione pericolo d'inciampo
Posizione: All'ingresso delle aree di lavoro.



Nome: pericolo oggetto affilato
Descrizione: attenzione pericolo di contatto con oggetti affilati
Posizione: Nei luoghi di lavoro in cui si utilizzano utensili, macchinari dotati di parti affilate.

Scaffali

Descrizione

Rientrano in questa categoria tutti gli arredi volti a raccogliere e conservare materiali, soprattutto raccoglitori per documenti catalogati ed archiviati.

Rischi associati alle attività lavorative

Movimentazione manuale dei carichi – Catalogazione schedari in scaffalatura – Pulizia dei luoghi di lavoro – Idoneità dell'ambiente di lavoro

Altre macchine ed attrezzature utilizzate

Computer
Arredi ufficio

Materiali e sostanze connesse

Polveri
Detergenti e detersivi vari

Valutazione e classificazione dei rischi

Descrizione rischio	Probabilità che si verifichi	Entità del danno	Classificazione del Rischio
Caduta in piano	Possibile	Modesto	Medio
Caduta dall'alto dell'operatore	Probabile	Significativo	Alto
Contatto con i mobili	Probabile	Significativo	Alto
Punture, tagli, abrasioni, ferite	Possibile	Modesto	Medio
Ribaltamento degli scaffali	Probabile	Significativo	Alto
Movimentazione manuale dei carichi	Probabile	Significativo	Alto

Misure di prevenzione

MS. 03 L'ambiente di lavoro deve essere mantenuto in modo efficiente durante l'esecuzione delle lavorazioni

Durante l'esecuzione dei lavori, le aree destinate alle lavorazioni devono essere mantenute in perfetta efficienza. L'attività di verifica viene effettuata da un preposto, con lo scopo di evidenziare:

- Elementi e/o situazioni di pericolo per i lavoratori e l'ambiente stesso
- L'efficienza delle tecniche adottate per lo svolgimento delle lavorazioni
- Scrupolosità dei lavoratori
- Efficienza della segnaletica di sicurezza esposta.

MS.11 Movimentazione manuale

La movimentazione manuale dei carichi deve avvenire correttamente, senza sollecitare fortemente gli arti inferiori ed il busto. I lavoratori devono attenersi all'applicazione di quanto appreso nei corsi di informazione-formazione-addestramento ricevuto per svolgere le proprie mansioni.

MS. 14 Corretta collocazione di oggetti e di materiali vari

Posizionare e conservare oggetti, attrezzi e materiali negli scaffali in maniera opportuna. Assicurarsi che gli scaffali siano stabilmente posizionati e che non possano rovesciarsi.

Elenco DPI e segnaletica



Nome: obbligatorio indossare le calzature di sicurezza
Descrizione: è obbligatorio usare calzature di sicurezza
Posizione: Dove si compiono lavori di carico o scarico di materiali pesanti. Dove sostanze corrosive potrebbero intaccare il cuoio delle normali calzature. Quando vi è pericolo di punture ai piedi (chiodi, trucioli metallici, ecc.).



Nome: obbligatorio indossare i guanti protettivi
Descrizione: è obbligatorio usare i guanti protettivi
Posizione: Negli ambienti di lavoro, presso le lavorazioni o le macchine che comportino il pericolo di lesioni alle mani.



Nome: pericolo generico
Descrizione: pericolo generico
Posizione: Ovunque occorra indicare un pericolo non segnalabile con altri cartelli. E' completato di solito dalla scritta esplicativa del pericolo esistente (segnale complementare).



Nome: pericolo ostacolo in basso
Descrizione: attenzione pericolo d'inciampo
Posizione: All'ingresso delle aree di lavoro.



Nome: pericolo oggetto affilato
Descrizione: attenzione pericolo di contatto con oggetti affilati
Posizione: Nei luoghi di lavoro in cui si utilizzano utensili, macchinari dotati di parti affilate.

Materiali di cancelleria

Descrizione	Rientrano in questa categoria tutti i prodotti per l'ufficio, ovvero: <ul style="list-style-type: none"> • Lavagne per appunti • Rilegatrici, taglierine, forbici, spillatrici, raccoglitori • Cestini per la raccolta dei rifiuti, Block notes e quaderni vari • Colla, accessori vari da scrivania 																																
Rischi associati alle attività lavorative	Catalogazione schedari in scaffalatura Lavori generici di ufficio																																
Altre macchine ed attrezzature utilizzate	Computer Arredi Ufficio																																
Materiali e sostanze connesse	Polveri																																
Valutazione e classificazione dei rischi	<table border="1"> <thead> <tr> <th>Descrizione rischio</th> <th>Probabilità che si verifichi</th> <th>Entità del danno</th> <th>Classificazione del Rischio</th> </tr> </thead> <tbody> <tr> <td>Caduta in piano</td> <td>Possibile</td> <td>Modesto</td> <td>Medio</td> </tr> <tr> <td>Contatto con i prodotti</td> <td>Probabile</td> <td>Significativo</td> <td>Alto</td> </tr> <tr> <td>Punture, tagli, abrasioni, ferite</td> <td>Probabile</td> <td>Significativo</td> <td>Alto</td> </tr> <tr> <td>Postura</td> <td>Probabile</td> <td>Significativo</td> <td>Alto</td> </tr> <tr> <td>Contatto con sostanze tossiche (toner)</td> <td>Probabile</td> <td>Significativo</td> <td>Alto</td> </tr> <tr> <td>Inalazione polveri e fibre</td> <td>Probabile</td> <td>Significativo</td> <td>Alto</td> </tr> <tr> <td>Urti e colpi</td> <td>Possibile</td> <td>Modesto</td> <td>Medio</td> </tr> </tbody> </table>	Descrizione rischio	Probabilità che si verifichi	Entità del danno	Classificazione del Rischio	Caduta in piano	Possibile	Modesto	Medio	Contatto con i prodotti	Probabile	Significativo	Alto	Punture, tagli, abrasioni, ferite	Probabile	Significativo	Alto	Postura	Probabile	Significativo	Alto	Contatto con sostanze tossiche (toner)	Probabile	Significativo	Alto	Inalazione polveri e fibre	Probabile	Significativo	Alto	Urti e colpi	Possibile	Modesto	Medio
Descrizione rischio	Probabilità che si verifichi	Entità del danno	Classificazione del Rischio																														
Caduta in piano	Possibile	Modesto	Medio																														
Contatto con i prodotti	Probabile	Significativo	Alto																														
Punture, tagli, abrasioni, ferite	Probabile	Significativo	Alto																														
Postura	Probabile	Significativo	Alto																														
Contatto con sostanze tossiche (toner)	Probabile	Significativo	Alto																														
Inalazione polveri e fibre	Probabile	Significativo	Alto																														
Urti e colpi	Possibile	Modesto	Medio																														
Misure di prevenzione	<p>MS. 02 Conformità delle apparecchiature di ufficio Le apparecchiature di ufficio devono essere provviste di regolare marcatura CE. Occorre assicurarsi che siano conformi a quanto previsto dalle attuali norme tecniche e di sicurezza. Accertarsi che l'installazione sia stata eseguita a regola d'arte. Accertare sempre la stabilità ed il corretto posizionamento delle apparecchiature, specie di fotocopiatrice, stampanti, fax. Quando si utilizzano le fotocopiatrici occorre assicurarsi del corretto funzionamento del pannello che copre lo schermo, tenere sempre abbassato il pannello prima di azionare l'avvio della copiatura.</p> <p>MS. 08 Sostituzione TONER L'operazione di sostituzione del toner va effettuata con cautela e da personale esperto. Durante l'uso di questa sostanza non devono essere consumati cibi e bevande e bisogna adottare gli accorgimenti necessari per evitare il contatto con la pelle, con gli occhi e con le altre parti del corpo. Acquisire la scheda di sicurezza del toner, o delle altre sostanze chimiche o tossiche utilizzate.</p> <p>MS. 12 Indumenti e protezioni Indossare sempre indumenti protettivi, quali: scarpe antinfortunistiche, guanti e tute. In presenza di polveri, gas e fumi, e quando si utilizzano sostanze nocive occorre indossare la mascherina dotata di filtro per proteggere le vie respiratorie.</p> <p>MS. 13 Uso corretto delle sostanze Prima di usare le sostanze tossiche, leggere accuratamente il foglietto illustrativo. Durante l'uso indossare i guanti protettivi e le mascherine,</p>																																

Elenco DPI e segnaletica

evitando il contatto con la pelle e soprattutto con gli occhi. In caso di contatto o di inalazione dei fumi avvisare subito il medico e rivolgersi alla struttura ospedaliera più vicina.



Nome: obbligatorio indossare i guanti protettivi
Descrizione: è obbligatorio usare i guanti protettivi
Posizione: Negli ambienti di lavoro, presso le lavorazioni o le macchine che comportino il pericolo di lesioni alle mani.



Nome: pericolo generico
Descrizione: pericolo generico
Posizione: Ovunque occorra indicare un pericolo non segnalabile con altri cartelli. E' completato di solito dalla scritta esplicativa del pericolo esistente (segnale complementare).



Nome: pericolo oggetto affilato
Descrizione: attenzione pericolo di contatto con oggetti affilati
Posizione: Nei luoghi di lavoro in cui si utilizzano utensili, macchinari dotati di parti affilate.

Lampade da scrivania

Descrizione	Le lampade da scrivania hanno lo scopo di migliorare l'illuminazione naturale, ed il vantaggio di poter scegliere la posizione ottimale del fascio di luce. Sono indispensabili per non affaticare la vista, specie per gli addetti al PC o ad altri macchinari dotati di videoterminali.																																				
Rischi associati alle attività lavorative	Utilizzo Computer – Lavori generici di ufficio – Idoneità dell'ambiente di lavoro																																				
Altre macchine ed attrezzature utilizzate	Computer Arredi ufficio																																				
Materiali e sostanze connesse	Polveri																																				
Valutazione e classificazione dei rischi	<table border="1"> <thead> <tr> <th>Descrizione rischio</th> <th>Probabilità che si verifichi</th> <th>Entità del danno</th> <th>Classificazione del Rischio</th> </tr> </thead> <tbody> <tr> <td>Caduta in piano</td> <td>Possibile</td> <td>Modesto</td> <td>Medio</td> </tr> <tr> <td>Contatto con i macchinari</td> <td>Probabile</td> <td>Significativo</td> <td>Alto</td> </tr> <tr> <td>Punture, tagli, abrasioni, ferite</td> <td>Possibile</td> <td>Modesto</td> <td>Medio</td> </tr> <tr> <td>Postura</td> <td>Probabile</td> <td>Significativo</td> <td>Alto</td> </tr> <tr> <td>Affaticamento visivo</td> <td>Probabile</td> <td>Significativo</td> <td>Alto</td> </tr> <tr> <td>Elettrocuzione</td> <td>Possibile</td> <td>Significativo</td> <td>Alto</td> </tr> <tr> <td>Contatto con sostanze tossiche (toner)</td> <td>Possibile</td> <td>Modesto</td> <td>Medio</td> </tr> <tr> <td>Inalazione polveri e fibre</td> <td>Probabile</td> <td>Significativo</td> <td>Alto</td> </tr> </tbody> </table>	Descrizione rischio	Probabilità che si verifichi	Entità del danno	Classificazione del Rischio	Caduta in piano	Possibile	Modesto	Medio	Contatto con i macchinari	Probabile	Significativo	Alto	Punture, tagli, abrasioni, ferite	Possibile	Modesto	Medio	Postura	Probabile	Significativo	Alto	Affaticamento visivo	Probabile	Significativo	Alto	Elettrocuzione	Possibile	Significativo	Alto	Contatto con sostanze tossiche (toner)	Possibile	Modesto	Medio	Inalazione polveri e fibre	Probabile	Significativo	Alto
Descrizione rischio	Probabilità che si verifichi	Entità del danno	Classificazione del Rischio																																		
Caduta in piano	Possibile	Modesto	Medio																																		
Contatto con i macchinari	Probabile	Significativo	Alto																																		
Punture, tagli, abrasioni, ferite	Possibile	Modesto	Medio																																		
Postura	Probabile	Significativo	Alto																																		
Affaticamento visivo	Probabile	Significativo	Alto																																		
Elettrocuzione	Possibile	Significativo	Alto																																		
Contatto con sostanze tossiche (toner)	Possibile	Modesto	Medio																																		
Inalazione polveri e fibre	Probabile	Significativo	Alto																																		
Misure di prevenzione	<p>MS. 02 Conformità delle apparecchiature di ufficio Le apparecchiature di ufficio devono essere provviste di regolare marcatura CE. Occorre assicurarsi che siano conformi a quanto previsto dalle attuali norme tecniche e di sicurezza. Accertarsi che l'installazione sia stata eseguita a regola d'arte. Accertare sempre la stabilità ed il corretto posizionamento delle apparecchiature, specie di fotocopiatrice, stampanti, fax. Quando si utilizzano le fotocopiatrici occorre assicurarsi del corretto funzionamento del pannello che copre lo schermo, tenere sempre abbassato il pannello prima di azionare l'avvio della copiatura.</p> <p>MS. 07 Collegamenti elettrici Verificare l'integrità dei collegamenti elettrici di messa a terra visibili e relative protezioni. Verificare l'efficienza dell'interruttore di alimentazione. Evitare di utilizzare o di toccare l'apparecchiatura con le mani umide. Verificare la disposizione del cavo di alimentazione affinché non intralci i passaggi e non sia esposto a danneggiamenti.</p> <p>MS.10 Lavori di manutenzione Tutte le attrezzature i macchinari vari devono essere periodicamente sottoposti a manutenzione, al fine di evitare guasti e malfunzionamenti, che possono arrecare danni alla salute dei lavoratori.</p> <p>MS. 12 Indumenti e protezioni Indossare sempre indumenti protettivi, quali: scarpe antinfortunistiche, guanti e tute. In presenza di polveri, gas e fumi, e quando si utilizzano sostanze nocive occorre indossare la mascherina dotata di filtro per</p>																																				

Elenco DPI e segnaletica

proteggere le vie respiratorie.



Nome: obbligatorio indossare la protezione degli occhi
Descrizione: è obbligatorio proteggersi gli occhi
Posizione: Negli ambienti di lavoro, in prossimità di una lavorazione o presso le macchine ove esiste pericolo di offesa agli occhi.



Nome: obbligatorio indossare i guanti protettivi
Descrizione: è obbligatorio usare i guanti protettivi
Posizione: Negli ambienti di lavoro, presso le lavorazioni o le macchine che comportino il pericolo di lesioni alle mani.



Nome: obbligatorio staccare la corrente
Descrizione: è obbligatorio staccare la corrente
Posizione: In corrispondenza degli impianti elettrici, e nei luoghi in cui sono collocati i macchinari alimentati ad energia elettrica.



Nome: obbligatorio assicurarsi del collegamento a terra
Descrizione: è obbligatorio assicurarsi del collegamento a terra
Posizione: In corrispondenza degli impianti elettrici, e nei luoghi in cui sono collocati i macchinari alimentati ad energia elettrica.



Nome: pericolo elettricità
Descrizione: attenzione elementi sotto tensione
Posizione: Quadri, cavi, linee, apparecchiature. Sulle porte di ingresso delle cabine di distribuzione, di locali, armadi ecc. contenenti conduttori ed elementi in tensione. Su barriere, difese, ripiani posti a protezioni di circuiti elettrici.

Aspirapolvere

Descrizione

Apparecchiatura destinata alle pulizie provvista di motore ventilatore che crea una depressione che consente l'aspirazione di polvere e di altre sostanze di piccole dimensioni.

Rischi associati alle attività lavorative

Pulizia dei luoghi di lavoro

Altre macchine ed attrezzature utilizzate

Scale

Materiali e sostanze connesse

Detergenti e detersivi vari

Valutazione e classificazione dei rischi

Descrizione rischio	Probabilità che si verifichi	Entità del danno	Classificazione del Rischio
Caduta in piano	Possibile	Modesto	Medio
Contatto con le attrezzature	Probabile	Significativo	Alto
Punture, tagli, abrasioni, ferite	Possibile	Modesto	Medio
Rumore	Possibile	Modesto	Medio
Elettrocuzione	Possibile	Significativo	Alto
Contatto con sostanze tossiche (toner)	Probabile	Significativo	Alto
Inalazione polveri e fibre	Probabile	Significativo	Alto

Misure di prevenzione

MS. 03 L'ambiente di lavoro deve essere mantenuto in modo efficiente durante l'esecuzione delle lavorazioni

Durante l'esecuzione dei lavori, le aree destinate alle lavorazioni devono essere mantenute in perfetta efficienza. L'attività di verifica viene effettuata da un preposto, con lo scopo di evidenziare:

- Elementi e/o situazioni di pericolo per i lavoratori e l'ambiente stesso
- L'efficienza delle tecniche adottate per lo svolgimento delle lavorazioni
- Scrupolosità dei lavoratori
- Efficienza della segnaletica di sicurezza esposta.

MS. 04 Informazione del personale

Prima dell'inizio dei lavori, occorre indire una riunione nel corso della quale i lavoratori riceveranno delle informazioni, quali:

- Ingresso/i alle aree di lavoro e relativi percorsi
- Piano di gestione delle emergenze
- Presenza di pericoli

MS. 06 Valutazione del rischio rumore

Per applicare appropriate misure di protezione individuale e collettiva del rischio rumore occorre, prima, effettuare un campionamento della rumorosità delle varie attività lavorative svolte, poi elaborare i dati nell'ottica dei danni che possono arrecare ai lavoratori ed infine individuare le idonee misure di prevenzione e protezione.

MS. 07 Collegamenti elettrici

Verificare l'integrità dei collegamenti elettrici di messa a terra visibili e relative protezioni. Verificare l'efficienza dell'interruttore di alimentazione. Evitare di utilizzare o di toccare l'apparecchiatura con le

mani umide.

Verificare la disposizione del cavo di alimentazione affinché non intralci i passaggi e non sia esposto a danneggiamenti.

MS.11 Movimentazione manuale

La movimentazione manuale dei carichi deve avvenire correttamente, senza sollecitare fortemente gli arti inferiori ed il busto. I lavoratori devono attenersi all'applicazione di quanto appreso nei corsi di informazione-formazione-addestramento ricevuto per svolgere le proprie mansioni.

MS. 12 Indumenti e protezioni

Indossare sempre indumenti protettivi, quali: scarpe antinfortunistiche, guanti e tute. In presenza di polveri, gas e fumi, e quando si utilizzano sostanze nocive occorre indossare la mascherina dotata di filtro per proteggere le vie respiratorie.

MS. 13 Uso corretto delle sostanze

Prima di usare le sostanze tossiche, leggere accuratamente il foglietto illustrativo. Durante l'uso indossare i guanti protettivi e le mascherine, evitando il contatto con la pelle e soprattutto con gli occhi. In caso di contatto o di inalazione dei fumi avvisare subito il medico e rivolgersi alla struttura ospedaliera più vicina.

Elenco DPI e segnaletica



Nome: obbligatorio indossare la protezione degli occhi
Descrizione: è obbligatorio proteggersi gli occhi
Posizione: Negli ambienti di lavoro, in prossimità di una lavorazione o presso le macchine ove esiste pericolo di offesa agli occhi.



Nome: obbligatorio indossare i guanti protettivi
Descrizione: è obbligatorio usare i guanti protettivi
Posizione: Negli ambienti di lavoro, presso le lavorazioni o le macchine che comportino il pericolo di lesioni alle mani.



Nome: obbligatorio indossare le calzature di sicurezza
Descrizione: è obbligatorio usare calzature di sicurezza
Posizione: Dove si compiono lavori di carico o scarico di materiali pesanti. Dove sostanze corrosive potrebbero intaccare il cuoio delle normali calzature. Quando vi è pericolo di punture ai piedi (chiodi, trucioli metallici, ecc.).



Nome: obbligatorio indossare la maschera
Descrizione: è obbligatorio proteggere le vie respiratorie
Posizione: Negli ambienti di lavoro dove esiste il pericolo di introdurre nell'organismo, mediante la respirazione, elementi nocivi sotto forma di gas, polveri, nebbie, fumi.



Nome: pericolo elettricità
Descrizione: attenzione elementi sotto tensione
Posizione: Quadri, cavi, linee, apparecchiature. Sulle porte di ingresso delle cabine di distribuzione, di locali, armadi ecc. contenenti conduttori ed elementi in tensione. Su barriere, difese, ripiani posti a protezioni di circuiti elettrici.



Nome: pericolo oggetto affilato

Descrizione: attenzione pericolo di contatto con oggetti affilati

Posizione: Nei luoghi di lavoro in cui si utilizzano utensili, macchinari dotati di parti affilate.



Nome: pericolo sostanze tossiche

Descrizione: attenzione sostanze tossiche

Posizione: Nei luoghi di immagazzinamento delle sostanze corrosive o irritanti (per es. ammoniaca, trementina, mercurio, tetracloruro di carbonio, ecc.).

Aspira liquidi

Descrizione

Apparecchiatura destinata all'aspirazione di sostanze liquide, provvista di motore ventilatore che crea una depressione che consente l'aspirazione di delle sostanze liquide, anche di elevata densità.

Rischi associati alle attività lavorative

Pulizia dei luoghi di lavoro

Altre macchine ed attrezzature utilizzate

Scale

Materiali e sostanze connesse

Detergenti e detersivi vari

Valutazione e classificazione dei rischi

Descrizione rischio	Probabilità che si verifichi	Entità del danno	Classificazione del Rischio
Caduta in piano	Possibile	Modesto	Medio
Contatto con le attrezzature	Probabile	Significativo	Alto
Punture, tagli, abrasioni, ferite	Possibile	Modesto	Medio
Rumore	Possibile	Modesto	Medio
Elettrocuzione	Possibile	Significativo	Alto
Contatto con sostanze tossiche (toner)	Probabile	Significativo	Alto
Inalazione polveri e fibre	Probabile	Significativo	Alto

Misure di prevenzione

MS. 03 L'ambiente di lavoro deve essere mantenuto in modo efficiente durante l'esecuzione delle lavorazioni

Durante l'esecuzione dei lavori, le aree destinate alle lavorazioni devono essere mantenute in perfetta efficienza. L'attività di verifica viene effettuata da un preposto, con lo scopo di evidenziare:

- Elementi e/o situazioni di pericolo per i lavoratori e l'ambiente stesso
- L'efficienza delle tecniche adottate per lo svolgimento delle lavorazioni
- Scrupolosità dei lavoratori
- Efficienza della segnaletica di sicurezza esposta.

MS. 04 Informazione del personale

Prima dell'inizio dei lavori, occorre indire una riunione nel corso della quale i lavoratori riceveranno delle informazioni, quali:

- Ingresso/i alle aree di lavoro e relativi percorsi
- Piano di gestione delle emergenze
- Presenza di pericoli

MS. 06 Valutazione del rischio rumore

Per applicare appropriate misure di protezione individuale e collettiva del rischio rumore occorre, prima, effettuare un campionamento della rumorosità delle varie attività lavorative svolte, poi elaborare i dati nell'ottica dei danni che possono arrecare ai lavoratori ed infine individuare le idonee misure di prevenzione e protezione.

MS. 07 Collegamenti elettrici

Verificare l'integrità dei collegamenti elettrici di messa a terra visibili e relative protezioni. Verificare l'efficienza dell'interruttore di alimentazione. Evitare di utilizzare o di toccare l'apparecchiatura con le mani umide.

Verificare la disposizione del cavo di alimentazione affinché non intralci i passaggi e non sia esposto a danneggiamenti.

Elenco DPI e segnaletica

MS.11 Movimentazione manuale

La movimentazione manuale dei carichi deve avvenire correttamente, senza sollecitare fortemente gli arti inferiori ed il busto. I lavoratori devono attenersi all'applicazione di quanto appreso nei corsi di informazione-formazione-addestramento ricevuto per svolgere le proprie mansioni.

MS. 12 Indumenti e protezioni

Indossare sempre indumenti protettivi, quali: scarpe antinfortunistiche, guanti e tute. In presenza di polveri, gas e fumi, e quando si utilizzano sostanze nocive occorre indossare la mascherina dotata di filtro per proteggere le vie respiratorie.

MS. 13 Uso corretto delle sostanze

Prima di usare le sostanze tossiche, leggere accuratamente il foglietto illustrativo. Durante l'uso indossare i guanti protettivi e le mascherine, evitando il contatto con la pelle e soprattutto con gli occhi. In caso di contatto o di inalazione dei fumi avvisare subito il medico e rivolgersi alla struttura ospedaliera più vicina.



Nome: obbligatorio indossare la protezione degli occhi
Descrizione: è obbligatorio proteggersi gli occhi
Posizione: Negli ambienti di lavoro, in prossimità di una lavorazione o presso le macchine ove esiste pericolo di offesa agli occhi.



Nome: obbligatorio indossare i guanti protettivi
Descrizione: è obbligatorio usare i guanti protettivi
Posizione: Negli ambienti di lavoro, presso le lavorazioni o le macchine che comportino il pericolo di lesioni alle mani.



Nome: obbligatorio indossare le calzature di sicurezza
Descrizione: è obbligatorio usare calzature di sicurezza
Posizione: Dove si compiono lavori di carico o scarico di materiali pesanti. Dove sostanze corrosive potrebbero intaccare il cuoio delle normali calzature. Quando vi è pericolo di punture ai piedi (chiodi, trucioli metallici, ecc.).



Nome: obbligatorio indossare la maschera
Descrizione: è obbligatorio proteggere le vie respiratorie
Posizione: Negli ambienti di lavoro dove esiste il pericolo di introdurre nell'organismo, mediante la respirazione, elementi nocivi sotto forma di gas, polveri, nebbie, fumi.



Nome: pericolo elettricità
Descrizione: attenzione elementi sotto tensione
Posizione: Quadri, cavi, linee, apparecchiature. Sulle porte di ingresso delle cabine di distribuzione, di locali, armadi ecc. contenenti conduttori ed elementi in tensione. Su barriere, difese, ripiani posti a protezioni di circuiti elettrici.



Nome: pericolo sostanze tossiche
Descrizione: attenzione sostanze tossiche
Posizione: Nei luoghi di immagazzinamento delle sostanze corrosive o irritanti (per es. ammoniaca, trementina, mercurio, tetracloruro di carbonio, ecc.).

Vaporetta

Descrizione

Apparecchiatura elettrica destinata alle pulizie di parti vetrate e di altre superfici lisce. Per il suo funzionamento richiede l'utilizzo di acqua.

Rischi associati alle attività lavorative

Pulizia dei luoghi di lavoro

Altre macchine ed attrezzature utilizzate

Materiali e sostanze connesse

Valutazione e classificazione dei rischi

Descrizione rischio	Probabilità che si verifichi	Entità del danno	Classificazione del Rischio
Caduta in piano	Possibile	Modesto	Medio
Contatto con le attrezzature	Probabile	Significativo	Alto
Punture, tagli, abrasioni, ferite	Possibile	Modesto	Medio
Rumore	Possibile	Modesto	Medio
Elettrocuzione	Possibile	Significativo	Alto
Inalazione polveri e fibre	Probabile	Significativo	Alto

Misure di prevenzione

MS. 03 L'ambiente di lavoro deve essere mantenuto in modo efficiente durante l'esecuzione delle lavorazioni

Durante l'esecuzione dei lavori, le aree destinate alle lavorazioni devono essere mantenute in perfetta efficienza. L'attività di verifica viene effettuata da un preposto, con lo scopo di evidenziare:

- Elementi e/o situazioni di pericolo per i lavoratori e l'ambiente stesso
- L'efficienza delle tecniche adottate per lo svolgimento delle lavorazioni
- Scrupolosità dei lavoratori
- Efficienza della segnaletica di sicurezza esposta.

MS. 04 Informazione del personale

Prima dell'inizio dei lavori, occorre indire una riunione nel corso della quale i lavoratori riceveranno delle informazioni, quali:

- Ingresso/i alle aree di lavoro e relativi percorsi
- Piano di gestione delle emergenze
- Presenza di pericoli

MS. 07 Collegamenti elettrici

Verificare l'integrità dei collegamenti elettrici di messa a terra visibili e relative protezioni. Verificare l'efficienza dell'interruttore di alimentazione. Evitare di utilizzare o di toccare l'apparecchiatura con le mani umide.

Verificare la disposizione del cavo di alimentazione affinché non intralci i passaggi e non sia esposto a danneggiamenti.

MS. 12 Indumenti e protezioni

Indossare sempre indumenti protettivi, quali: scarpe antinfortunistiche, guanti e tute. In presenza di polveri, gas e fumi, e quando si utilizzano sostanze nocive occorre indossare la mascherina dotata di filtro per proteggere le vie respiratorie.

Elenco DPI e segnaletica



Nome: obbligatorio indossare la protezione degli occhi
Descrizione: è obbligatorio proteggersi gli occhi
Posizione: Negli ambienti di lavoro, in prossimità di una lavorazione o presso le macchine ove esiste pericolo di offesa agli occhi.



Nome: obbligatorio indossare i guanti protettivi
Descrizione: è obbligatorio usare i guanti protettivi
Posizione: Negli ambienti di lavoro, presso le lavorazioni o le macchine che comportino il pericolo di lesioni alle mani.



Nome: obbligatorio indossare le calzature di sicurezza
Descrizione: è obbligatorio usare calzature di sicurezza
Posizione: Dove si compiono lavori di carico o scarico di materiali pesanti. Dove sostanze corrosive potrebbero intaccare il cuoio delle normali calzature. Quando vi è pericolo di punture ai piedi (chiodi, trucioli metallici, ecc.).



Nome: obbligatorio indossare la maschera
Descrizione: è obbligatorio proteggere le vie respiratorie
Posizione: Negli ambienti di lavoro dove esiste il pericolo di introdurre nell'organismo, mediante la respirazione, elementi nocivi sotto forma di gas, polveri, nebbie, fumi.



Nome: pericolo elettricità
Descrizione: attenzione elementi sotto tensione
Posizione: Quadri, cavi, linee, apparecchiature. Sulle porte di ingresso delle cabine di distribuzione, di locali, armadi ecc. contenenti conduttori ed elementi in tensione. Su barriere, difese, ripiani posti a protezioni di circuiti elettrici.



Nome: pericolo sostanze tossiche
Descrizione: attenzione sostanze tossiche
Posizione: Nei luoghi di immagazzinamento delle sostanze corrosive o irritanti (per es. ammoniaca, trementina, mercurio, tetracloruro di carbonio, ecc.).

Frattazzo, scopa, secchi, mocio, spugne, etc.

Descrizione	In questa categoria rientrano tutte le attrezzature manuali utilizzate per pulire i vari luoghi di lavoro.																																
Rischi associati alle attività lavorative	Pulizia dei luoghi di lavoro																																
Altre macchine ed attrezzature utilizzate	Scale																																
Materiali e sostanze connesse	Detergenti e detersivi vari																																
Valutazione e classificazione dei rischi	<table border="1"> <thead> <tr> <th>Descrizione rischio</th> <th>Probabilità che si verifichi</th> <th>Entità del danno</th> <th>Classificazione del Rischio</th> </tr> </thead> <tbody> <tr> <td>Caduta in piano</td> <td>Possibile</td> <td>Modesto</td> <td>Medio</td> </tr> <tr> <td>Contatto con le attrezzature</td> <td>Probabile</td> <td>Significativo</td> <td>Alto</td> </tr> <tr> <td>Punture, tagli, abrasioni, ferite</td> <td>Possibile</td> <td>Modesto</td> <td>Medio</td> </tr> <tr> <td>Rumore</td> <td>Possibile</td> <td>Modesto</td> <td>Medio</td> </tr> <tr> <td>Elettrocuzione</td> <td>Possibile</td> <td>Significativo</td> <td>Alto</td> </tr> <tr> <td>Contatto con sostanze tossiche</td> <td>Probabile</td> <td>Significativo</td> <td>Alto</td> </tr> <tr> <td>Inalazione polveri e fibre</td> <td>Probabile</td> <td>Significativo</td> <td>Alto</td> </tr> </tbody> </table>	Descrizione rischio	Probabilità che si verifichi	Entità del danno	Classificazione del Rischio	Caduta in piano	Possibile	Modesto	Medio	Contatto con le attrezzature	Probabile	Significativo	Alto	Punture, tagli, abrasioni, ferite	Possibile	Modesto	Medio	Rumore	Possibile	Modesto	Medio	Elettrocuzione	Possibile	Significativo	Alto	Contatto con sostanze tossiche	Probabile	Significativo	Alto	Inalazione polveri e fibre	Probabile	Significativo	Alto
Descrizione rischio	Probabilità che si verifichi	Entità del danno	Classificazione del Rischio																														
Caduta in piano	Possibile	Modesto	Medio																														
Contatto con le attrezzature	Probabile	Significativo	Alto																														
Punture, tagli, abrasioni, ferite	Possibile	Modesto	Medio																														
Rumore	Possibile	Modesto	Medio																														
Elettrocuzione	Possibile	Significativo	Alto																														
Contatto con sostanze tossiche	Probabile	Significativo	Alto																														
Inalazione polveri e fibre	Probabile	Significativo	Alto																														
Misure di prevenzione	<p>MS. 03 L'ambiente di lavoro deve essere mantenuto in modo efficiente durante l'esecuzione delle lavorazioni Durante l'esecuzione dei lavori, le aree destinate alle lavorazioni devono essere mantenute in perfetta efficienza. L'attività di verifica viene effettuata da un preposto, con lo scopo di evidenziare:</p> <ul style="list-style-type: none"> •Elementi e/o situazioni di pericolo per i lavoratori e l'ambiente stesso •L'efficienza delle tecniche adottate per lo svolgimento delle lavorazioni •Scrupolosità dei lavoratori •Efficienza della segnaletica di sicurezza esposta. <p>MS. 04 Informazione del personale Prima dell'inizio dei lavori, occorre indire una riunione nel corso della quale i lavoratori riceveranno delle informazioni, quali:</p> <ul style="list-style-type: none"> • Ingresso/i alle aree di lavoro e relativi percorsi • Piano di gestione delle emergenze • Presenza di pericoli <p>MS.11 Movimentazione manuale La movimentazione manuale dei carichi deve avvenire correttamente, senza sollecitare fortemente gli arti inferiori ed il busto. I lavoratori devono attenersi all'applicazione di quanto appreso nei corsi di informazione-formazione-addestramento ricevuto per svolgere le proprie mansioni.</p> <p>MS. 12 Indumenti e protezioni Indossare sempre indumenti protettivi, quali: scarpe antinfortunistiche, guanti e tute. In presenza di polveri, gas e fumi, e quando si utilizzano sostanze nocive occorre indossare la mascherina dotata di filtro per proteggere le vie respiratorie.</p> <p>MS. 13 Uso corretto delle sostanze Prima di usare le sostanze tossiche, leggere accuratamente il foglietto illustrativo. Durante l'uso indossare i guanti protettivi e le mascherine,</p>																																

Elenco DPI e segnaletica

evitando il contatto con la pelle e soprattutto con gli occhi. In caso di contatto o di inalazione dei fumi avvisare subito il medico e rivolgersi alla struttura ospedaliera più vicina.



Nome: obbligatorio indossare le calzature di sicurezza
Descrizione: è obbligatorio usare calzature di sicurezza
Posizione: Dove si compiono lavori di carico o scarico di materiali pesanti. Dove sostanze corrosive potrebbero intaccare il cuoio delle normali calzature. Quando vi è pericolo di punture ai piedi (chiodi, trucioli metallici, ecc.).



Nome: obbligatorio indossare i guanti protettivi
Descrizione: è obbligatorio usare i guanti protettivi
Posizione: Negli ambienti di lavoro, presso le lavorazioni o le macchine che comportino il pericolo di lesioni alle mani.



Nome: pericolo generico
Descrizione: pericolo generico
Posizione: Ovunque occorra indicare un pericolo non segnalabile con altri cartelli. E' completato di solito dalla scritta esplicativa del pericolo esistente (segnale complementare).



Nome: pericolo ostacolo in basso
Descrizione: attenzione pericolo d'inciampo
Posizione: All'ingresso delle aree di lavoro.

Pacchetto di medicazione

Descrizione

Il pacchetto di medicazione contiene l'occorrente per effettuare le medicazioni, ovvero: guanti, flaconi di disinfettanti, compresse di garza sterile, cotone idrofilo, forbici, lacci emostatici, termometro, misuratore della pressione.

Rischi associati alle attività lavorative

Attività di primo soccorso

Macchine ed attrezzature utilizzate

Altri materiali e sostanze connesse

Farmaci

Valutazione e classificazione dei rischi

Descrizione rischio	Probabilità che si verifichi	Entità del danno	Classificazione del Rischio
Irritazione delle vie respiratorie	Probabile	Significativo	Alto
Contatto con sostanze tossiche e corrosive	Probabile	Significativo	Alto
Irritazioni pelle e occhi	Probabile	Significativo	Alto
Allergeni	Possibile	Significativo	Alto
Inalazione di polveri e fibre	Probabile	Significativo	Alto
Allergie	Possibile	Significativo	Alto
Punture, tagli	Possibile	Significativo	Alto

Misure di prevenzione

MS.11 Movimentazione manuale

La movimentazione manuale dei carichi deve avvenire correttamente, senza sollecitare fortemente gli arti inferiori ed il busto. I lavoratori devono attenersi all'applicazione di quanto appreso nei corsi di informazione-formazione-addestramento ricevuto per svolgere le proprie mansioni.

MS. 12 Indumenti e protezioni

Indossare sempre indumenti protettivi, quali: scarpe antinfortunistiche, guanti e tute. In presenza di polveri, gas e fumi, e quando si utilizzano sostanze nocive occorre indossare la mascherina dotata di filtro per proteggere le vie respiratorie.

MS. 13 Uso corretto delle sostanze

Prima di usare le sostanze tossiche, leggere accuratamente il foglietto illustrativo. Durante l'uso indossare i guanti protettivi e le mascherine, evitando il contatto con la pelle e soprattutto con gli occhi. In caso di contatto o di inalazione dei fumi avvisare subito il medico e rivolgersi alla struttura

Elenco DPI e segnaletica



Nome: obbligatorio indossare i guanti protettivi
Descrizione: è obbligatorio usare i guanti protettivi
Posizione: Negli ambienti di lavoro, presso le lavorazioni o le macchine che comportino il pericolo di lesioni alle mani.



Nome: obbligatorio indossare la maschera

Descrizione: è obbligatorio proteggere le vie respiratorie

Posizione: Negli ambienti di lavoro dove esiste il pericolo di introdurre nell'organismo, mediante la respirazione, elementi nocivi sotto forma di gas, polveri, nebbie, fumi.



Nome: pericolo generico

Descrizione: pericolo generico

Posizione: Ovunque occorra indicare un pericolo non segnalabile con altri cartelli. E' completato di solito dalla scritta esplicativa del pericolo esistente (segnale complementare).

Attrezzature mediche di pronto soccorso

Descrizione

In questa tipologia rientrano tutte le attrezzature indispensabili per apportare i primi soccorsi.

Rischi associati alle attività lavorative

Attività di primo soccorso

Macchine ed attrezzature utilizzate

Altri materiali e sostanze connesse

Farmaci

Valutazione e classificazione dei rischi

Descrizione rischio	Probabilità che si verifichi	Entità del danno	Classificazione del Rischio
Irritazione delle vie respiratorie	Probabile	Significativo	Alto
Contatto con sostanze tossiche e corrosive	Probabile	Significativo	Alto
Irritazioni pelle e occhi	Probabile	Significativo	Alto
Allergeni	Possibile	Significativo	Alto
Inalazione di polveri e fibre	Probabile	Significativo	Alto
Allergie	Possibile	Significativo	Alto

Misure di prevenzione

MS.11 Movimentazione manuale

La movimentazione manuale dei carichi deve avvenire correttamente, senza sollecitare fortemente gli arti inferiori ed il busto. I lavoratori devono attenersi all'applicazione di quanto appreso nei corsi di informazione-formazione-aggiornamento ricevuto per svolgere le proprie mansioni.

MS. 12 Indumenti e protezioni

Indossare sempre indumenti protettivi, quali: scarpe antinfortunistiche, guanti e tute. In presenza di polveri, gas e fumi, e quando si utilizzano sostanze nocive occorre indossare la mascherina dotata di filtro per proteggere le vie respiratorie.

MS. 13 Uso corretto delle sostanze

Prima di usare le sostanze tossiche, leggere accuratamente il foglietto illustrativo. Durante l'uso indossare i guanti protettivi e le mascherine, evitando il contatto con la pelle e soprattutto con gli occhi. In caso di contatto o di inalazione dei fumi avvisare subito il medico e rivolgersi alla struttura

Elenco DPI e segnaletica



Nome: obbligatorio indossare i guanti protettivi

Descrizione: è obbligatorio usare i guanti protettivi

Posizione: Negli ambienti di lavoro, presso le lavorazioni o le macchine che comportino il pericolo di lesioni alle mani.



Nome: obbligatorio indossare la maschera

Descrizione: è obbligatorio proteggere le vie respiratorie

Posizione: Negli ambienti di lavoro dove esiste il pericolo di introdurre nell'organismo, mediante la respirazione, elementi nocivi sotto forma di gas, polveri, nebbie, fumi.



Nome: pericolo generico

Descrizione: pericolo generico

Posizione: Ovunque occorra indicare un pericolo non segnalabile con altri cartelli. E' completato di solito dalla scritta esplicativa del pericolo esistente (segnale complementare).

Scale a mano

Descrizione

Attrezzatura di lavoro costituita da due montanti paralleli, collegati tra loro da una serie di pioli trasversali incastrati ai montanti e distanziati in uguale misura, l'uno dall'altro. La scala a mano serve per superare dislivelli e per effettuare operazioni di carattere temporaneo. In cantiere viene usata per accedere alle opere provvisorie, in opere impiantistiche e di rifinitura. Le scale devono essere dotate di dispositivi antisdrucchiolo alle estremità inferiori dei montanti. Le scale semplici possono avere una lunghezza massima di 9 m, avere un'inclinazione compresa tra 65° e 75°, larghezza non inferiore a 28 cm, distanza tra i pioli compresa tra i 25 cm e i 30 cm, carico statico verticale massimo di 150 Kg.

Rischi associati

Caduta dall'alto - Caduta di materiale dall'alto

Valutazione e classificazione dei rischi

Descrizione rischio	Probabilità che si verifichi	Entità del danno	Classificazione del Rischio
Caduta materiali dall'alto	Probabile	Modesto	Alto
Caduta dall'alto	Probabile	Significativo	Alto
Cedimento localizzato di strutture	Possibile	Grave	Alto
Punture, tagli, abrasioni, ferite	Probabile	Grave	Notevole
Urti, colpi, impatti	Possibile	Grave	Alto

Misure di prevenzione

MS. 09 L'ambiente di lavoro deve essere mantenuto in modo efficiente durante l'esecuzione delle lavorazioni

Durante l'esecuzione dei lavori, le aree destinate alle lavorazioni devono essere mantenute in perfetta efficienza. L'attività di verifica viene effettuata da un preposto, con lo scopo di evidenziare:

- Elementi e/o situazioni di pericolo per i lavoratori e l'ambiente stesso
- L'efficienza delle tecniche adottate per lo svolgimento delle lavorazioni
- Scrupolosità dei lavoratori
- Efficienza della segnaletica di sicurezza esposta.

MS. 11 Informazione del personale esterno

Prima dell'inizio delle lavorazioni, occorre indire una riunione nel corso della quale i lavoratori esterni riceveranno delle informazioni, quali:

- Ingresso/i alle aree di lavoro e relativi percorsi
- Piano di gestione delle emergenze
- Presenza di pericoli

MS. 12 Divieto di accesso e di passaggio

Per impedire l'accesso e il transito nelle aree di lavoro occorre:

- Recintare adeguatamente le aree di lavoro
- Esporre l'apposita cartellonistica di sicurezza
- Indicare un preposto che si occupi della sorveglianza dell'area delimitata

Elenco DPI e segnaletica



Nome: obbligatorio indossare il casco di protezione

Descrizione: è obbligatorio proteggersi il capo

Posizione: Negli ambienti di lavoro dove esiste pericolo di caduta di materiali dall'alto o di urto con elementi pericolosi.



Nome: obbligatorio indossare le calzature di sicurezza
Descrizione: è obbligatorio usare calzature di sicurezza
Posizione: Dove si compiono lavori di carico o scarico di materiali pesanti. Dove sostanze corrosive potrebbero intaccare il cuoio delle normali calzature. Quando vi è pericolo di punture ai piedi (chiodi, trucioli metallici, ecc.).



Nome: obbligatorio indossare i guanti protettivi
Descrizione: è obbligatorio usare i guanti protettivi
Posizione: Negli ambienti di lavoro, presso le lavorazioni o le macchine che comportino il pericolo di lesioni alle mani.



Nome: indumenti protettivi
Descrizione: è obbligatorio indossare gli indumenti protettivi
Posizione: All'ingresso dell'area dei lavori.



Nome: pericolo di caduta con dislivello
Descrizione: attenzione pericolo caduta dall'alto
Posizione: In prossimità dell'apertura a cielo aperto. Nella zona di lavoro.



Nome: pericolo carichi sospesi
Descrizione: attenzione ai carichi sospesi
Posizione: Sulla torre gru. Nelle aree di azione delle gru. In corrispondenza della salita e discesa dei carichi a mezzo di montacarichi.



Nome: vietato passare o sostare in questa zona
Descrizione: vietato passare o sostare in questa zona
Posizione: Nei pressi degli apparecchi di sollevamento e del ponteggio, nel raggio di azione della gru

Elencazione delle materie prime, semilavorati e sostanze impiegate/prodotte.

Analisi del Rischio delle Sostanze pericolose e Materie prime utilizzate nelle diverse attività lavorative ed indicate in ogni singola fase. Anche per le Sostanze sono stati individuati e valutati i singoli rischi derivanti dal loro utilizzo e sono state dettagliate le misure di prevenzione e indicati i rispettivi DPI da utilizzare durante l'impiego.

Materie prime: Caffè, zucchero, etc.

Descrizione

Rientrano in queste categorie tutte le materie prime per le normali attività della pausa lavoro, ad esempio: il caffè, le miscele già preparate, lo zucchero, confezioni di thè, etc.

Rischi associati alle attività lavorative

Macchine ed attrezzature utilizzate

Altri materiali e sostanze connesse

Valutazione e classificazione dei rischi

Descrizione rischio	Probabilità che si verifichi	Entità del danno	Classificazione del Rischio
Irritazione delle vie respiratorie	Probabile	Significativo	Alto
Contatto con le materie prime	Probabile	Significativo	Alto
Irritazioni pelle e occhi	Probabile	Significativo	Alto
Allergeni	Possibile	Significativo	Alto
Inalazione di polveri e fibre	Probabile	Significativo	Alto
Caduta in piano	Possibile	Modesto	Medio
Contatto con le attrezzature	Probabile	Significativo	Alto
Movimentazione manuale dei materiali	Possibile	Modesto	Medio
Punture, tagli, abrasioni, ferite	Probabile	Grave	Notevole
Urti, colpi, impatti	Possibile	Grave	Alto

Misure di prevenzione

MS. 02 Conformità delle apparecchiature

Le apparecchiature devono essere provviste di regolare marcatura CE. Occorre assicurarsi che siano conformi a quanto previsto dalle attuali norme tecniche e di sicurezza. Accertarsi che l'installazione sia stata eseguita a regola d'arte.

MS.10 Lavori di manutenzione

Tutte le attrezzature i macchinari vari devono essere periodicamente sottoposti a manutenzione, al fine di evitare guasti e malfunzionamenti, che possono arrecare danni alla salute dei lavoratori.

MS.11 Movimentazione manuale

La movimentazione manuale dei carichi deve avvenire correttamente, senza sollecitare fortemente gli arti inferiori ed il busto. I lavoratori devono attenersi all'applicazione di quanto appreso nei corsi di informazione-formazione-addestramento ricevuto per svolgere le proprie mansioni.

MS. 12 Indumenti e protezioni

Indossare sempre indumenti protettivi, quali: scarpe antinfortunistiche, guanti e tute. In presenza di polveri, gas e fumi, e quando si utilizzano sostanze nocive occorre indossare la mascherina dotata di filtro per proteggere le vie respiratorie.

MS. 13 Uso corretto delle sostanze

Prima di usare le sostanze tossiche, leggere accuratamente il foglietto illustrativo. Durante l'uso indossare i guanti protettivi e le mascherine,

Elenco DPI e segnaletica

evitando il contatto con la pelle e soprattutto con gli occhi. In caso di contatto o di inalazione dei fumi avvisare subito il medico e rivolgersi alla struttura



Nome: obbligatorio indossare le calzature di sicurezza
Descrizione: è obbligatorio usare calzature di sicurezza
Posizione: Dove si compiono lavori di carico o scarico di materiali pesanti. Dove sostanze corrosive potrebbero intaccare il cuoio delle normali calzature. Quando vi è pericolo di punture ai piedi (chiodi, trucioli metallici, ecc.).



Nome: obbligatorio indossare i guanti protettivi
Descrizione: è obbligatorio usare i guanti protettivi
Posizione: Negli ambienti di lavoro, presso le lavorazioni o le macchine che comportino il pericolo di lesioni alle mani.



Nome: indumenti protettivi
Descrizione: è obbligatorio indossare gli indumenti protettivi
Posizione: All'ingresso dell'area dei lavori.



Nome: obbligatorio indossare la maschera
Descrizione: è obbligatorio proteggere le vie respiratorie
Posizione: Negli ambienti di lavoro dove esiste il pericolo di introdurre nell'organismo, mediante la respirazione, elementi nocivi sotto forma di gas, polveri, nebbie, fumi.



Nome: obbligatorio indossare la protezione degli occhi
Descrizione: è obbligatorio proteggersi gli occhi
Posizione: Negli ambienti di lavoro, in prossimità di una lavorazione o presso le macchine ove esiste pericolo di offesa agli occhi.



Nome: obbligatorio leggere le istruzioni
Descrizione: è obbligatorio leggere le istruzioni
Posizione: In tutti i luoghi di lavoro in cui si utilizzano sostanze pericolose.



Nome: pericolo generico
Descrizione: pericolo generico
Posizione: Ovunque occorra indicare un pericolo non segnalabile con altri cartelli. E' completato di solito dalla scritta esplicativa del pericolo esistente (segnale complementare).



Nome: pericolo oggetto affilato
Descrizione: attenzione pericolo di contatto con oggetti affilati
Posizione: Nei luoghi di lavoro in cui si utilizzano utensili, macchinari dotati di parti affilate.



Nome: pericolo/attenzione superficie scivolosa

Descrizione: attenzione superficie scivolosa

Posizione: Ovunque occorra indicare un pericolo non segnalabile con altri cartelli. Nei luoghi di lavoro scivolosi con presenza di liquidi nella zona di calpestio.



Nome: pericolo superficie calda

Descrizione: pericolo superficie calda

Posizione: Sulle porte dei locali in cui sono presenti superfici calde, in prossimità di macchinari, le cui superfici diventano calde per via del loro funzionamento.

Polveri

Descrizione

Polvere è il nome generico attribuito alla materia formata da piccolissime particelle. La polvere che si accumula negli uffici è determinata dai seguenti fattori:

- Vestiti - Materiali cartacei - Sostanze - Mobili - Movimentazione dei carichi - Trasportata dal vento e/o introdotta dall'ambiente esterno

Rischi associati alle attività lavorative

Macchine ed attrezzature utilizzate

Altri materiali e sostanze connesse

Detergenti e detersivi vari

Valutazione e classificazione dei rischi

Descrizione rischio	Probabilità che si verifichi	Entità del danno	Classificazione del Rischio
Irritazione delle vie respiratorie	Probabile	Significativo	Alto
Contatto con sostanze tossiche e corrosive	Probabile	Significativo	Alto
Irritazioni pelle e occhi	Probabile	Significativo	Alto
Allergeni	Possibile	Significativo	Alto
Inalazione di polveri e fibre	Probabile	Significativo	Alto
Allergie	Possibile	Significativo	Alto

Misure di prevenzione

MS.10 Lavori di manutenzione

Tutte le attrezzature e i macchinari vari devono essere periodicamente sottoposti a manutenzione, al fine di evitare guasti e malfunzionamenti, che possono arrecare danni alla salute dei lavoratori.

MS.11 Movimentazione manuale

La movimentazione manuale dei carichi deve avvenire correttamente, senza sollecitare fortemente gli arti inferiori ed il busto. I lavoratori devono attenersi all'applicazione di quanto appreso nei corsi di informazione-formazione-aggiornamento ricevuto per svolgere le proprie mansioni.

MS. 12 Indumenti e protezioni

Indossare sempre indumenti protettivi, quali: scarpe antinfortunistiche, guanti e tute. In presenza di polveri, gas e fumi, e quando si utilizzano sostanze nocive occorre indossare la mascherina dotata di filtro per proteggere le vie respiratorie.

MS. 13 Uso corretto delle sostanze

Prima di usare le sostanze tossiche, leggere accuratamente il foglietto illustrativo. Durante l'uso indossare i guanti protettivi e le mascherine, evitando il contatto con la pelle e soprattutto con gli occhi. In caso di contatto o di inalazione dei fumi avvisare subito il medico e rivolgersi alla struttura

Elenco DPI e segnaletica



Nome: obbligatorio indossare le calzature di sicurezza
Descrizione: è obbligatorio usare calzature di sicurezza
Posizione: Dove si compiono lavori di carico o scarico di materiali pesanti. Dove sostanze corrosive potrebbero intaccare il cuoio delle normali calzature. Quando vi è pericolo di punture ai piedi (chiodi, trucioli metallici, ecc.).



Nome: obbligatorio indossare i guanti protettivi
Descrizione: è obbligatorio usare i guanti protettivi
Posizione: Negli ambienti di lavoro, presso le lavorazioni o le macchine che comportino il pericolo di lesioni alle mani.



Nome: indumenti protettivi
Descrizione: è obbligatorio indossare gli indumenti protettivi
Posizione: All'ingresso dell'area dei lavori.



Nome: obbligatorio indossare la maschera
Descrizione: è obbligatorio proteggere le vie respiratorie
Posizione: Negli ambienti di lavoro dove esiste il pericolo di introdurre nell'organismo, mediante la respirazione, elementi nocivi sotto forma di gas, polveri, nebbie, fumi.



Nome: pericolo generico
Descrizione: pericolo generico
Posizione: Ovunque occorra indicare un pericolo non segnalabile con altri cartelli. E' completato di solito dalla scritta esplicativa del pericolo esistente (segnale complementare).

Farmaci

Descrizione

In questa categoria rientrano tutti i prodotti farmaceutici per apportare il primo soccorso ai feriti e presenti nelle cassette di medicazione.

Rischi associati alle attività lavorative

Macchine ed attrezzature utilizzate

Altri materiali e sostanze connesse

Valutazione e classificazione dei rischi

Descrizione rischio	Probabilità che si verifichi	Entità del danno	Classificazione del Rischio
Irritazione delle vie respiratorie	Probabile	Significativo	Alto
Contatto con sostanze tossiche e corrosive	Probabile	Significativo	Alto
Irritazioni pelle e occhi	Probabile	Significativo	Alto
Allergeni	Possibile	Significativo	Alto
Inalazione di polveri e fibre	Probabile	Significativo	Alto
Allergie	Possibile	Significativo	Alto
Caduta in piano	Possibile	Modesto	Medio
Contatto con le attrezzature	Probabile	Significativo	Alto
Movimentazione manuale dei materiali	Possibile	Modesto	Medio
Punture, tagli, abrasioni, ferite	Probabile	Grave	Notevole
Urti, colpi, impatti	Possibile	Grave	Alto

Misure di prevenzione

MS. 03 L'ambiente di lavoro deve essere mantenuto in modo efficiente durante l'esecuzione delle lavorazioni

Durante l'esecuzione dei lavori, le aree destinate alle lavorazioni devono essere mantenute in perfetta efficienza. L'attività di verifica viene effettuata da un preposto, con lo scopo di evidenziare:

- Elementi e/o situazioni di pericolo per i lavoratori e l'ambiente stesso
- L'efficienza delle tecniche adottate per lo svolgimento delle lavorazioni
- Scrupolosità dei lavoratori
- Efficienza della segnaletica di sicurezza esposta.

MS. 04 Informazione del personale

Prima dell'inizio dei lavori, occorre indire una riunione nel corso della quale i lavoratori riceveranno delle informazioni, quali:

- Ingresso/i alle aree di lavoro e relativi percorsi
- Piano di gestione delle emergenze
- Presenza di pericoli

MS. 12 Indumenti e protezioni

Indossare sempre indumenti protettivi, quali: scarpe antinfortunistiche, guanti e tute. In presenza di polveri, gas e fumi, e quando si utilizzano sostanze nocive occorre indossare la mascherina dotata di filtro per proteggere le vie respiratorie.

MS. 13 Uso corretto delle sostanze

Elenco DPI e segnaletica

Prima di usare le sostanze tossiche, leggere accuratamente il foglietto illustrativo. Durante l'uso indossare i guanti protettivi e le mascherine, evitando il contatto con la pelle e soprattutto con gli occhi. In caso di contatto o di inalazione dei fumi avvisare subito il medico e rivolgersi alla struttura ospedaliera più vicina.



Nome: obbligatorio indossare le calzature di sicurezza
Descrizione: è obbligatorio usare calzature di sicurezza
Posizione: Dove si compiono lavori di carico o scarico di materiali pesanti. Dove sostanze corrosive potrebbero intaccare il cuoio delle normali calzature. Quando vi è pericolo di punture ai piedi (chiodi, trucioli metallici, ecc.).



Nome: obbligatorio indossare i guanti protettivi
Descrizione: è obbligatorio usare i guanti protettivi
Posizione: Negli ambienti di lavoro, presso le lavorazioni o le macchine che comportino il pericolo di lesioni alle mani.



Nome: indumenti protettivi
Descrizione: è obbligatorio indossare gli indumenti protettivi
Posizione: All'ingresso dell'area dei lavori.



Nome: obbligatorio indossare la maschera
Descrizione: è obbligatorio proteggere le vie respiratorie
Posizione: Negli ambienti di lavoro dove esiste il pericolo di introdurre nell'organismo, mediante la respirazione, elementi nocivi sotto forma di gas, polveri, nebbie, fumi.



Nome: obbligatorio indossare la protezione degli occhi
Descrizione: è obbligatorio proteggersi gli occhi
Posizione: Negli ambienti di lavoro, in prossimità di una lavorazione o presso le macchine ove esiste pericolo di offesa agli occhi.



Nome: pericolo generico
Descrizione: pericolo generico
Posizione: Ovunque occorra indicare un pericolo non segnalabile con altri cartelli. E' completato di solito dalla scritta esplicativa del pericolo esistente (segnale complementare).

Toner

Descrizione

Il toner è una polvere finissima con particelle di carbone, ferro e resina, viene utilizzato nelle fotocopiatrici, stampanti e fax.

Rischi associati alle attività lavorative

Utilizzo computer – Lavori generici di ufficio

Macchine ed attrezzature utilizzate

Computer – Fax – Stampante – Fotocopiatrice – Plotter

Altri materiali e sostanze connesse

Polveri

Valutazione e classificazione dei rischi

Descrizione rischio	Probabilità che si verifichi	Entità del danno	Classificazione del Rischio
Irritazione delle vie respiratorie	Probabile	Significativo	Alto
Contatto con sostanze tossiche e corrosive	Probabile	Significativo	Alto
Irritazioni pelle e occhi	Probabile	Significativo	Alto
Allergeni	Possibile	Significativo	Alto
Inalazione di polveri e fibre	Probabile	Significativo	Alto
Allergie	Possibile	Significativo	Alto
Caduta in piano	Possibile	Modesto	Medio
Contatto con le attrezzature	Probabile	Significativo	Alto
Punture, tagli, abrasioni, ferite	Probabile	Grave	Notevole
Urti, colpi, impatti	Possibile	Grave	Alto

Misure di prevenzione

MS. 02 Conformità delle apparecchiature di ufficio

Le apparecchiature di ufficio devono essere provviste di regolare marcatura CE. Occorre assicurarsi che siano conformi a quanto previsto dalle attuali norme tecniche e di sicurezza. Accertarsi che l'installazione sia stata eseguita a regola d'arte. Accertare sempre la stabilità ed il corretto posizionamento delle apparecchiature, specie di fotocopiatrice, stampanti, fax. Quando si utilizzano le fotocopiatrici occorre assicurarsi del corretto funzionamento del pannello che copre lo schermo, tenere sempre abbassato il pannello prima di azionare l'avvio della copiatura.

MS. 08 Sostituzione TONER

L'operazione di sostituzione del toner va effettuata con cautela e da personale esperto. Durante l'uso di questa sostanza non devono essere consumati cibi e bevande e bisogna adottare gli accorgimenti necessari per evitare il contatto con la pelle, con gli occhi e con le altre parti del corpo. Acquisire la scheda di sicurezza del toner, o delle altre sostanze chimiche o tossiche utilizzate.

MS.10 Lavori di manutenzione

Tutte le attrezzature e i macchinari vari devono essere periodicamente sottoposti a manutenzione (ordinaria e straordinaria), al fine di evitare guasti e malfunzionamenti, che possono arrecare danni alla salute dei lavoratori.

MS.11 Movimentazione manuale

La movimentazione manuale dei carichi deve avvenire correttamente, senza sollecitare fortemente gli arti inferiori ed il busto. I lavoratori

devono attenersi all'applicazione di quanto appreso nei corsi di informazione-formazione-addestramento ricevuto per svolgere le proprie mansioni.

MS. 12 Indumenti e protezioni

Indossare sempre indumenti protettivi, quali: scarpe antinfortunistiche, guanti e tute. In presenza di polveri, gas e fumi, e quando si utilizzano sostanze nocive occorre indossare la mascherina dotata di filtro per proteggere le vie respiratorie.

MS. 13 Uso corretto delle sostanze

Prima di usare le sostanze tossiche, leggere accuratamente il foglietto illustrativo. Durante l'uso indossare i guanti protettivi e le mascherine, evitando il contatto con la pelle e soprattutto con gli occhi. In caso di contatto o di inalazione dei fumi avvisare subito il medico e rivolgersi alla struttura

Elenco DPI e segnaletica



Nome: obbligatorio indossare i guanti protettivi

Descrizione: è obbligatorio usare i guanti protettivi

Posizione: Negli ambienti di lavoro, presso le lavorazioni o le macchine che comportino il pericolo di lesioni alle mani.



Nome: obbligatorio indossare la maschera

Descrizione: è obbligatorio proteggere le vie respiratorie

Posizione: Negli ambienti di lavoro dove esiste il pericolo di introdurre nell'organismo, mediante la respirazione, elementi nocivi sotto forma di gas, polveri, nebbie, fumi.



Nome: pericolo generico

Descrizione: pericolo generico

Posizione: Ovunque occorra indicare un pericolo non segnalabile con altri cartelli. E' completato di solito dalla scritta esplicativa del pericolo esistente (segnale complementare).



Nome: pericolo sostanze tossiche

Descrizione: attenzione sostanze tossiche

Posizione: Nei luoghi di immagazzinamento delle sostanze corrosive o irritanti (per es. ammoniaca, trementina, mercurio, tetracloruro di carbonio, ecc.).

Detergenti e detersivi vari

Descrizione

Rientrano in questa categoria tutti i prodotti utilizzati per effettuare le pulizie dei vari luoghi in cui avvengono le lavorazioni.

Rischi associati alle attività lavorative

Pulizia dei luoghi di lavoro

Macchine ed attrezzature utilizzate

Aspirapolvere

Altri materiali e sostanze connesse

Polveri

Valutazione e classificazione dei rischi

Descrizione rischio	Probabilità che si verifichi	Entità del danno	Classificazione del Rischio
Irritazione delle vie respiratorie	Probabile	Significativo	Alto
Contatto con sostanze tossiche e corrosive	Probabile	Significativo	Alto
Irritazioni pelle e occhi	Probabile	Significativo	Alto
Allergeni	Possibile	Significativo	Alto
Inalazione di polveri e fibre	Probabile	Significativo	Alto
Allergie	Possibile	Significativo	Alto
Caduta in piano	Possibile	Modesto	Medio
Contatto con le attrezzature	Probabile	Significativo	Alto
Movimentazione manuale dei materiali	Possibile	Modesto	Medio
Punture, tagli, abrasioni, ferite	Probabile	Grave	Notevole
Urti, colpi, impatti	Possibile	Grave	Alto

Misure di prevenzione

MS. 03 L'ambiente di lavoro deve essere mantenuto in modo efficiente durante l'esecuzione delle lavorazioni

Durante l'esecuzione dei lavori, le aree destinate alle lavorazioni devono essere mantenute in perfetta efficienza. L'attività di verifica viene effettuata da un preposto, con lo scopo di evidenziare:

- Elementi e/o situazioni di pericolo per i lavoratori e l'ambiente stesso
- L'efficienza delle tecniche adottate per lo svolgimento delle lavorazioni
- Scrupolosità dei lavoratori
- Efficienza della segnaletica di sicurezza esposta.

MS. 04 Informazione del personale

Prima dell'inizio dei lavori, occorre indire una riunione nel corso della quale i lavoratori riceveranno delle informazioni, quali:

- Ingresso/i alle aree di lavoro e relativi percorsi
- Piano di gestione delle emergenze
- Presenza di pericoli

MS.11 Movimentazione manuale

La movimentazione manuale dei carichi deve avvenire correttamente, senza sollecitare fortemente gli arti inferiori ed il busto. I lavoratori devono attenersi all'applicazione di quanto appreso nei corsi di informazione-formazione-aggiornamento ricevuto per svolgere le proprie mansioni.

Elenco DPI e segnaletica

MS. 12 Indumenti e protezioni

Indossare sempre indumenti protettivi, quali: scarpe antinfortunistiche, guanti e tute. In presenza di polveri, gas e fumi, e quando si utilizzano sostanze nocive occorre indossare la mascherina dotata di filtro per proteggere le vie respiratorie.

MS. 13 Uso corretto delle sostanze

Prima di usare le sostanze tossiche, leggere accuratamente il foglietto illustrativo. Durante l'uso indossare i guanti protettivi e le mascherine, evitando il contatto con la pelle e soprattutto con gli occhi. In caso di contatto o di inalazione dei fumi avvisare subito il medico e rivolgersi alla struttura ospedaliera più vicina.



Nome: obbligatorio indossare le calzature di sicurezza
Descrizione: è obbligatorio usare calzature di sicurezza
Posizione: Dove si compiono lavori di carico o scarico di materiali pesanti. Dove sostanze corrosive potrebbero intaccare il cuoio delle normali calzature. Quando vi è pericolo di punture ai piedi (chiodi, trucioli metallici, ecc.).



Nome: obbligatorio indossare i guanti protettivi
Descrizione: è obbligatorio usare i guanti protettivi
Posizione: Negli ambienti di lavoro, presso le lavorazioni o le macchine che comportino il pericolo di lesioni alle mani.



Nome: indumenti protettivi
Descrizione: è obbligatorio indossare gli indumenti protettivi
Posizione: All'ingresso dell'area dei lavori.



Nome: obbligatorio indossare la mascherina
Descrizione: è obbligatorio proteggere le vie respiratorie
Posizione: Negli ambienti di lavoro dove esiste il pericolo di introdurre nell'organismo, mediante la respirazione, elementi nocivi sotto forma di gas, polveri, nebbie, fumi.



Nome: obbligatorio indossare la protezione degli occhi
Descrizione: è obbligatorio proteggersi gli occhi
Posizione: Negli ambienti di lavoro, in prossimità di una lavorazione o presso le macchine ove esiste pericolo di offesa agli occhi.



Nome: pericolo generico
Descrizione: pericolo generico
Posizione: Ovunque occorra indicare un pericolo non segnalabile con altri cartelli. E' completato di solito dalla scritta esplicativa del pericolo esistente (segnale complementare).



Nome: pericolo sostanze tossiche
Descrizione: attenzione sostanze tossiche
Posizione: Nei luoghi di immagazzinamento delle sostanze corrosive o irritanti (per es. ammoniaca, trementina, mercurio, tetracloruro di carbonio, ecc.).

Candeggianti con ipoclorito di sodio

Descrizione

Sono prodotti per smacchiare e candeggiare i tessuti. Questi prodotti vengono utilizzati anche per la pulizia delle superfici.

Rischi associati alle attività lavorative

Pulizia dei luoghi di lavoro

Macchine ed attrezzature utilizzate

Altri materiali e sostanze connesse

Valutazione e classificazione dei rischi

Descrizione rischio	Probabilità che si verifichi	Entità del danno	Classificazione del Rischio
Irritazione delle vie respiratorie	Probabile	Significativo	Alto
Contatto con sostanze tossiche e corrosive	Probabile	Significativo	Alto
Irritazioni pelle e occhi	Probabile	Significativo	Alto
Allergeni	Possibile	Significativo	Alto
Inalazione di polveri e fibre	Probabile	Significativo	Alto
Allergie	Possibile	Significativo	Alto
Caduta in piano	Possibile	Modesto	Medio
Contatto con le attrezzature	Probabile	Significativo	Alto
Movimentazione manuale dei materiali	Possibile	Modesto	Medio
Punture, tagli, abrasioni, ferite	Probabile	Grave	Notevole
Urti, colpi, impatti	Possibile	Grave	Alto

Misure di prevenzione

MS. 03 L'ambiente di lavoro deve essere mantenuto in modo efficiente durante l'esecuzione delle lavorazioni

Durante l'esecuzione dei lavori, le aree destinate alle lavorazioni devono essere mantenute in perfetta efficienza. L'attività di verifica viene effettuata da un preposto, con lo scopo di evidenziare:

- Elementi e/o situazioni di pericolo per i lavoratori e l'ambiente stesso
- L'efficienza delle tecniche adottate per lo svolgimento delle lavorazioni
- Scrupolosità dei lavoratori
- Efficienza della segnaletica di sicurezza esposta.

MS. 04 Informazione del personale

Prima dell'inizio dei lavori, occorre indire una riunione nel corso della quale i lavoratori riceveranno delle informazioni, quali:

- Ingresso/i alle aree di lavoro e relativi percorsi
- Piano di gestione delle emergenze
- Presenza di pericoli

MS.11 Movimentazione manuale

La movimentazione manuale dei carichi deve avvenire correttamente, senza sollecitare fortemente gli arti inferiori ed il busto. I lavoratori devono attenersi all'applicazione di quanto appreso nei corsi di informazione-formazione-addestramento ricevuto per svolgere le proprie mansioni.

MS. 12 Indumenti e protezioni

Indossare sempre indumenti protettivi, quali: scarpe antinfortunistiche, guanti e tute. In presenza di polveri, gas e fumi, e quando si utilizzano sostanze nocive occorre indossare la mascherina dotata di filtro per proteggere le vie respiratorie.

MS. 13 Uso corretto delle sostanze

Prima di usare le sostanze tossiche, leggere accuratamente il foglietto illustrativo. Durante l'uso indossare i guanti protettivi e le mascherine, evitando il contatto con la pelle e soprattutto con gli occhi. In caso di contatto o di inalazione dei fumi avvisare subito il medico e rivolgersi alla struttura ospedaliera più vicina.

Elenco DPI e segnaletica



Nome: obbligatorio indossare le calzature di sicurezza
Descrizione: è obbligatorio usare calzature di sicurezza
Posizione: Dove si compiono lavori di carico o scarico di materiali pesanti. Dove sostanze corrosive potrebbero intaccare il cuoio delle normali calzature. Quando vi è pericolo di punture ai piedi (chiodi, trucioli metallici, ecc.).



Nome: obbligatorio indossare i guanti protettivi
Descrizione: è obbligatorio usare i guanti protettivi
Posizione: Negli ambienti di lavoro, presso le lavorazioni o le macchine che comportino il pericolo di lesioni alle mani.



Nome: indumenti protettivi
Descrizione: è obbligatorio indossare gli indumenti protettivi
Posizione: All'ingresso dell'area dei lavori.



Nome: obbligatorio indossare la maschera
Descrizione: è obbligatorio proteggere le vie respiratorie
Posizione: Negli ambienti di lavoro dove esiste il pericolo di introdurre nell'organismo, mediante la respirazione, elementi nocivi sotto forma di gas, polveri, nebbie, fumi.



Nome: obbligatorio indossare la protezione degli occhi
Descrizione: è obbligatorio proteggersi gli occhi
Posizione: Negli ambienti di lavoro, in prossimità di una lavorazione o presso le macchine ove esiste pericolo di offesa agli occhi.



Nome: pericolo generico
Descrizione: pericolo generico
Posizione: Ovunque occorra indicare un pericolo non segnalabile con altri cartelli. E' completato di solito dalla scritta esplicativa del pericolo esistente (segnale complementare).



Nome: pericolo sostanze tossiche
Descrizione: attenzione sostanze tossiche
Posizione: Nei luoghi di immagazzinamento delle sostanze corrosive o irritanti (per es. ammoniaca, trementina, mercurio, tetracloruro di carbonio, ecc.).



Nome: pericolo/attenzione superficie scivolosa

Descrizione: attenzione superficie scivolosa

Posizione: Ovunque occorra indicare un pericolo non segnalabile con altri cartelli. Nei luoghi di lavoro scivolosi con presenza di liquidi nella zona di calpestio.

Solventi

Descrizione

Sono prodotti utilizzati, a secondo delle esigenze didattiche, nei laboratori di chimica o fisica..

Rischi associati alle attività lavorative

Macchine ed attrezzature utilizzate

Altri materiali e sostanze connesse

Valutazione e classificazione dei rischi

Descrizione rischio	Probabilità che si verifichi	Entità del danno	Classificazione del Rischio
Irritazione delle vie respiratorie	Probabile	Significativo	Alto
Contatto con sostanze tossiche e corrosive	Probabile	Significativo	Alto
Irritazioni pelle e occhi	Probabile	Significativo	Alto
Allergeni	Possibile	Significativo	Alto
Inalazione di polveri e fibre	Probabile	Significativo	Alto
Allergie	Possibile	Significativo	Alto
Caduta in piano	Possibile	Modesto	Medio
Contatto con le attrezzature	Probabile	Significativo	Alto
Movimentazione manuale dei materiali	Possibile	Modesto	Medio
Punture, tagli, abrasioni, ferite	Probabile	Grave	Notevole
Urti, colpi, impatti	Possibile	Grave	Alto

Misure di prevenzione

MS. 03 L'ambiente di lavoro deve essere mantenuto in modo efficiente durante l'esecuzione delle lavorazioni

Durante l'esecuzione dei lavori, le aree destinate alle lavorazioni devono essere mantenute in perfetta efficienza. L'attività di verifica viene effettuata da un preposto, con lo scopo di evidenziare:

- Elementi e/o situazioni di pericolo per i lavoratori e l'ambiente stesso
- L'efficienza delle tecniche adottate per lo svolgimento delle lavorazioni
- Scrupolosità dei lavoratori
- Efficienza della segnaletica di sicurezza esposta.

MS. 04 Informazione del personale

Prima dell'inizio dei lavori, occorre indire una riunione nel corso della quale i lavoratori riceveranno delle informazioni, quali:

- Ingresso/i alle aree di lavoro e relativi percorsi
- Piano di gestione delle emergenze
- Presenza di pericoli

MS.11 Movimentazione manuale

La movimentazione manuale dei carichi deve avvenire correttamente, senza sollecitare fortemente gli arti inferiori ed il busto. I lavoratori devono attenersi all'applicazione di quanto appreso nei corsi di informazione-formazione-aggiornamento ricevuto per svolgere le proprie mansioni.

MS. 12 Indumenti e protezioni

Indossare sempre indumenti protettivi, quali: scarpe antinfortunistiche, guanti e tute. In presenza di polveri, gas e fumi, e quando si utilizzano sostanze nocive occorre indossare la mascherina dotata di filtro per proteggere le vie respiratorie.

MS. 13 Uso corretto delle sostanze

Prima di usare le sostanze tossiche, leggere accuratamente il foglietto illustrativo. Durante l'uso indossare i guanti protettivi e le mascherine, evitando il contatto con la pelle e soprattutto con gli occhi. In caso di contatto o di inalazione dei fumi avvisare subito il medico e rivolgersi alla struttura ospedaliera più vicina.

Elenco DPI e segnaletica



Nome: obbligatorio indossare le calzature di sicurezza
Descrizione: è obbligatorio usare calzature di sicurezza
Posizione: Dove si compiono lavori di carico o scarico di materiali pesanti. Dove sostanze corrosive potrebbero intaccare il cuoio delle normali calzature. Quando vi è pericolo di punture ai piedi (chiodi, trucioli metallici, ecc.).



Nome: obbligatorio indossare i guanti protettivi
Descrizione: è obbligatorio usare i guanti protettivi
Posizione: Negli ambienti di lavoro, presso le lavorazioni o le macchine che comportino il pericolo di lesioni alle mani.



Nome: indumenti protettivi
Descrizione: è obbligatorio indossare gli indumenti protettivi
Posizione: All'ingresso dell'area dei lavori.



Nome: obbligatorio indossare il respiratore
Descrizione: è obbligatorio proteggere le vie respiratorie
Posizione: Negli ambienti di lavoro dove esiste il pericolo di introdurre nell'organismo, mediante la respirazione, elementi nocivi sotto forma di gas, polveri, nebbie, fumi.



Nome: obbligatorio indossare la protezione degli occhi
Descrizione: è obbligatorio proteggersi gli occhi
Posizione: Negli ambienti di lavoro, in prossimità di una lavorazione o presso le macchine ove esiste pericolo di offesa agli occhi.



Nome: obbligatorio leggere le istruzioni
Descrizione: è obbligatorio leggere le istruzioni
Posizione: In tutti i luoghi di lavoro in cui si utilizzano sostanze pericolose.



Nome: pericolo generico
Descrizione: pericolo generico
Posizione: Ovunque occorra indicare un pericolo non segnalabile con altri cartelli. E' completato di solito dalla scritta esplicativa del pericolo esistente (segnale complementare).



Nome: pericolo sostanze tossiche

Descrizione: attenzione sostanze tossiche

Posizione: Nei luoghi di immagazzinamento delle sostanze corrosive o irritanti (per es. ammoniaca, trementina, mercurio, tetracloruro di carbonio, ecc.).

Carburanti

Descrizione

Combustibile usato per alimentare gli automezzi, ed i motori di altri macchinari e/o attrezzature dotate di motori.

Rischi associati alle Attività lavorative

Tutte le attività lavorative che richiedono macchine ed attrezzature il cui funzionamento viene azionato da carburanti e miscele.

Altre macchine ed attrezzature utilizzate

Tutte le attrezzature connesse a macchine il cui funzionamento viene azionato da carburanti e miscele.

Materiali e sostanze connesse

Nulla

Valutazione e classificazione dei rischi

Descrizione rischio	Probabilità che si verifichi	Entità del danno	Classificazione del Rischio
Calore, fiamme ed esplosioni	Probabile	Significativo	Alto
Contatto con sostanze tossiche e corrosive	Probabile	Significativo	Alto
Irritazioni pelle e occhi	Probabile	Significativo	Alto
Gas e vapori	Probabile	Significativo	Alto
Ustioni	Probabile	Significativo	Alto
Allergeni	Possibile	Modesto	Medio

Misure di prevenzione

MS. 03 Indumenti e protezioni

Indossare sempre indumenti adatti alle lavorazioni agricole, soprattutto tute senza lacci e tasconi che potrebbero incastrarsi e arrecare danni all'agricoltore. Indossare scarpe antinfortunistiche e guanti.

MS. 07 Uso corretto delle sostanze

Prima di usare le sostanze tossiche, leggere accuratamente il foglietto illustrativo. Durante l'uso indossare i guanti protettivi e le mascherine, evitando il contatto con la pelle e soprattutto con gli occhi. In caso di contatto o di inalazione dei fumi avvisare subito il medico e rivolgersi alla struttura ospedaliera più vicina.

MS. 08 Vietare l'accesso

Durante le lavorazioni che richiedono l'utilizzo di sostanze nocive e/o di attrezzature particolarmente pericolose, vietare a terze persone di avvicinarsi all'area in cui si svolgono i lavori.

MS. 09 Uso corretto delle attrezzature

Le attrezzature manuali e a motore devono essere usate adeguatamente, evitando posture scorrette per la schiena e per gli arti superiori, contatto con le stesse, specie se munite di lame o di superfici taglienti. Assicurarsi che i manici e le impugnature siano in perfetto stato. Nel caso di attrezzature elettriche munirle di impianto di terra.

Altre misure di prevenzione e protezione da adottare

- Lavorare in ambienti ben areati
- Non lavorare in presenza di fiamme, scintille, fonti di calore

Elenco DPI e segnaletica



Nome: obbligatorio indossare le calzature di sicurezza
Descrizione: è obbligatorio usare calzature di sicurezza
Posizione: Dove si compiono lavori di carico o scarico di materiali pesanti. Dove sostanze corrosive potrebbero intaccare il cuoio delle normali calzature. Quando vi è pericolo di punture ai piedi (chiodi, trucioli metallici, ecc.).



Nome: obbligatorio indossare i guanti protettivi
Descrizione: è obbligatorio usare i guanti protettivi
Posizione: Negli ambienti di lavoro, presso le lavorazioni o le macchine che comportino il pericolo di lesioni alle mani.



Nome: indumenti protettivi
Descrizione: è obbligatorio indossare gli indumenti protettivi
Posizione: All'ingresso dell'area dei lavori.



Nome: pericolo generico
Descrizione: pericolo generico
Posizione: Ovunque occorra indicare un pericolo non segnalabile con altri cartelli. E' completato di solito dalla scritta esplicativa del pericolo esistente (segnale complementare).



Nome: pericolo sostanze tossiche
Descrizione: attenzione sostanze tossiche
Posizione: Nei luoghi di immagazzinamento delle sostanze corrosive o irritanti (per es. ammoniaca, trementina, mercurio, tetracloruro di carbonio, ecc.).



Nome: pericolo materiale infiammabile
Descrizione: attenzione liquidi o materiali infiammabili
Posizione: Nei depositi di bombole di gas disciolto o compresso (acetilene, idrogeno, metano), di acetone, di alcol etilico, di liquidi detergenti. Nei depositi carburanti.

Olio motore

Descrizione

Tipo di olio con lo scopo di assicurare una valida protezione delle superfici metalliche nei confronti della corrosione, e deve contribuire a mantenere puliti i componenti con i quali entra in contatto. Deve contribuire al raffreddamento del motore a creare meno residui possibili.

Rischi associati alle attività lavorative

Macchine ed attrezzature utilizzate

Altri materiali e sostanze connesse

Valutazione e classificazione dei rischi

Descrizione rischio	Probabilità che si verifichi	Entità del danno	Classificazione del Rischio
Calore, fiamme ed esplosioni	Possibile	Significativo	Alto
Contatto con sostanze tossiche e corrosive	Probabile	Grave	Notevole
Irritazioni pelle e occhi	Probabile	Significativo	Alto
Gas e vapori	Probabile	Significativo	Alto
Ustioni	Probabile	Significativo	Alto
Allergeni	Possibile	Modesto	Medio

Misure di prevenzione

MS. 03 L'ambiente di lavoro deve essere mantenuto in modo efficiente durante l'esecuzione delle lavorazioni

Durante l'esecuzione dei lavori, le aree destinate alle lavorazioni devono essere mantenute in perfetta efficienza. L'attività di verifica viene effettuata da un preposto, con lo scopo di evidenziare:

- Elementi e/o situazioni di pericolo per i lavoratori e l'ambiente stesso
- L'efficienza delle tecniche adottate per lo svolgimento delle lavorazioni
- Scrupolosità dei lavoratori
- Efficienza della segnaletica di sicurezza esposta.

MS. 05 Formazione del personale

Il personale addetto alle lavorazioni è obbligato a seguire specifici corsi di formazione, il cui scopo è quello di fornire informazioni in merito a:

- Rischi dovuti alle varie attività lavorative con relative misure di prevenzione e protezione da adottare
- Rischi presenti nei locali attigui a dove vengono svolte le attività lavorative con relative misure di prevenzione e protezione da adottare
- Sistemi organizzativi adottati sui luoghi di lavoro
- Tecniche di gestione delle emergenze

MS.11 Movimentazione manuale

La movimentazione manuale dei materiali deve avvenire correttamente, senza sollecitare fortemente gli arti inferiori ed il busto. I lavoratori devono attenersi all'applicazione di quanto appreso nei corsi di informazione-formazione-addestramento ricevuto per svolgere le mansioni.

MS. 12 Indumenti e protezioni

Indossare sempre indumenti adatti alle lavorazioni, soprattutto tute senza lacci e tasconi che potrebbero incastrarsi nei macchinari e nelle varie attrezzature arrecando danni all'addetto. Indossare scarpe antinfortunistiche e guanti. In presenza di polveri, gas e fumi, e quando si utilizzano sostanze nocive occorre indossare la mascherina dotata di filtro per proteggere le vie respiratorie.

MS. 13 Uso corretto delle sostanze

Prima di usare le sostanze tossiche, leggere accuratamente il foglietto illustrativo. Durante l'uso indossare i guanti protettivi e le mascherine, evitando il contatto con la pelle e soprattutto con gli occhi. In caso di contatto o di inalazione dei fumi avvisare subito il medico e rivolgersi alla struttura ospedaliera più vicina.

Elenco DPI e segnaletica



Nome: obbligatorio indossare le calzature di sicurezza
Descrizione: è obbligatorio usare calzature di sicurezza
Posizione: Dove si compiono lavori di carico o scarico di materiali pesanti. Dove sostanze corrosive potrebbero intaccare il cuoio delle normali calzature. Quando vi è pericolo di punture ai piedi (chiodi, trucioli metallici, ecc.).



Nome: obbligatorio indossare i guanti protettivi
Descrizione: è obbligatorio usare i guanti protettivi
Posizione: Negli ambienti di lavoro, presso le lavorazioni o le macchine che comportino il pericolo di lesioni alle mani.



Nome: indumenti protettivi
Descrizione: è obbligatorio indossare gli indumenti protettivi
Posizione: All'ingresso dell'area dei lavori.



Nome: obbligatorio indossare la maschera
Descrizione: è obbligatorio proteggere le vie respiratorie
Posizione: Negli ambienti di lavoro dove esiste il pericolo di introdurre nell'organismo, mediante la respirazione, elementi nocivi sotto forma di gas, polveri, nebbie, fumi.



Nome: obbligatorio indossare la protezione degli occhi
Descrizione: è obbligatorio proteggersi gli occhi
Posizione: Negli ambienti di lavoro, in prossimità di una lavorazione o presso le macchine ove esiste pericolo di offesa agli occhi.



Nome: pericolo generico
Descrizione: pericolo generico
Posizione: Ovunque occorra indicare un pericolo non segnalabile con altri cartelli. E' completato di solito dalla scritta esplicativa del pericolo esistente (segnale complementare).



Nome: pericolo sostanze tossiche
Descrizione: attenzione sostanze tossiche
Posizione: Nei luoghi di immagazzinamento delle sostanze corrosive o irritanti (per es. ammoniaca, trementina, mercurio, tetracloruro di carbonio, ecc.).

Olio idraulico

Descrizione

In alcuni tipi di trasmissioni l'olio deve funzionare come fluido idraulico trasmettendo potenza con prontezza attraverso convertitori di coppia o giunti idraulici, e deve mantenere corretti (nel tempo) i coefficienti di attrito tra i dischi frizione.

Rischi associati alle attività lavorative

Macchine ed attrezzature utilizzate

Altri materiali e sostanze connesse

Valutazione e classificazione dei rischi

Descrizione rischio	Probabilità che si verifichi	Entità del danno	Classificazione del Rischio
Calore, fiamme ed esplosioni	Possibile	Significativo	Alto
Contatto con sostanze tossiche e corrosive	Probabile	Grave	Notevole
Irritazioni pelle e occhi	Probabile	Significativo	Alto
Gas e vapori	Probabile	Significativo	Alto
Ustioni	Probabile	Significativo	Alto
Allergeni	Possibile	Modesto	Medio

Misure di prevenzione

MS. 03 L'ambiente di lavoro deve essere mantenuto in modo efficiente durante l'esecuzione delle lavorazioni

Durante l'esecuzione dei lavori, le aree destinate alle lavorazioni devono essere mantenute in perfetta efficienza. L'attività di verifica viene effettuata da un preposto, con lo scopo di evidenziare:

- Elementi e/o situazioni di pericolo per i lavoratori e l'ambiente stesso
- L'efficienza delle tecniche adottate per lo svolgimento delle lavorazioni
- Scrupolosità dei lavoratori
- Efficienza della segnaletica di sicurezza esposta.

MS. 05 Formazione del personale

Il personale addetto alle lavorazioni è obbligato a seguire specifici corsi di formazione, il cui scopo è quello di fornire informazioni in merito a:

- Rischi dovuti alle varie attività lavorative con relative misure di prevenzione e protezione da adottare
- Rischi presenti nei locali attigui a dove vengono svolte le attività lavorative con relative misure di prevenzione e protezione da adottare
- Sistemi organizzativi adottati sui luoghi di lavoro
- Tecniche di gestione delle emergenze

MS.11 Movimentazione manuale

La movimentazione manuale dei materiali deve avvenire correttamente, senza sollecitare fortemente gli arti inferiori ed il busto. I lavoratori devono attenersi all'applicazione di quanto appreso nei corsi di informazione-formazione-addestramento ricevuto per svolgere le mansioni.

MS. 12 Indumenti e protezioni

Indossare sempre indumenti adatti alle lavorazioni, soprattutto tute senza lacci e tasconi che potrebbero incastrarsi nei macchinari e nelle varie attrezzature arrecando danni all'addetto. Indossare scarpe antinfortunistiche e guanti. In presenza di polveri, gas e fumi, e quando si utilizzano sostanze nocive occorre indossare la mascherina dotata di filtro per proteggere le vie respiratorie.

MS. 13 Uso corretto delle sostanze

Prima di usare le sostanze tossiche, leggere accuratamente il foglietto illustrativo. Durante l'uso indossare i guanti protettivi e le mascherine, evitando il contatto con la pelle e soprattutto con gli occhi. In caso di contatto o di inalazione dei fumi avvisare subito il medico e rivolgersi alla struttura ospedaliera più vicina.

Elenco DPI e segnaletica



Nome: obbligatorio indossare le calzature di sicurezza
Descrizione: è obbligatorio usare calzature di sicurezza
Posizione: Dove si compiono lavori di carico o scarico di materiali pesanti. Dove sostanze corrosive potrebbero intaccare il cuoio delle normali calzature. Quando vi è pericolo di punture ai piedi (chiodi, trucioli metallici, ecc.).



Nome: obbligatorio indossare i guanti protettivi
Descrizione: è obbligatorio usare i guanti protettivi
Posizione: Negli ambienti di lavoro, presso le lavorazioni o le macchine che comportino il pericolo di lesioni alle mani.



Nome: indumenti protettivi
Descrizione: è obbligatorio indossare gli indumenti protettivi
Posizione: All'ingresso dell'area dei lavori.



Nome: obbligatorio indossare la maschera
Descrizione: è obbligatorio proteggere le vie respiratorie
Posizione: Negli ambienti di lavoro dove esiste il pericolo di introdurre nell'organismo, mediante la respirazione, elementi nocivi sotto forma di gas, polveri, nebbie, fumi.



Nome: obbligatorio indossare la protezione degli occhi
Descrizione: è obbligatorio proteggersi gli occhi
Posizione: Negli ambienti di lavoro, in prossimità di una lavorazione o presso le macchine ove esiste pericolo di offesa agli occhi.



Nome: pericolo generico
Descrizione: pericolo generico
Posizione: Ovunque occorra indicare un pericolo non segnalabile con altri cartelli. E' completato di solito dalla scritta esplicativa del pericolo esistente (segnale complementare).



Nome: pericolo sostanze tossiche
Descrizione: attenzione sostanze tossiche
Posizione: Nei luoghi di immagazzinamento delle sostanze corrosive o irritanti (per es. ammoniaca, trementina, mercurio, tetracloruro di carbonio, ecc.).

Vernici

Descrizione

Le vernici sono composti fluidi che vengono stesi sulle superfici del legno, precedentemente pulite, e pretrattate con gli impregnanti ed altre sostanze simili.

Rischi associati alle attività lavorative

Macchine ed attrezzature utilizzate

Altri materiali e sostanze connesse

Valutazione e classificazione dei rischi

Descrizione rischio	Probabilità che si verifichi	Entità del danno	Classificazione del Rischio
Calore, fiamme ed esplosioni	Possibile	Significativo	Alto
Contatto con sostanze tossiche e corrosive	Probabile	Grave	Notevole
Irritazioni pelle e occhi	Probabile	Significativo	Alto
Gas e vapori	Probabile	Significativo	Alto
Ustioni	Probabile	Significativo	Alto
Allergeni	Possibile	Significativo	Alto
Caduta in piano	Possibile	Modesto	Medio
Contatto con le attrezzature	Probabile	Significativo	Alto
Movimentazione manuale dei materiali	Possibile	Modesto	Medio
Punture, tagli, abrasioni, ferite	Probabile	Grave	Notevole
Urti, colpi, impatti	Possibile	Grave	Alto

Misure di prevenzione

MS. 02 Uso corretto delle sostanze

Prima di usare le sostanze tossiche, leggere accuratamente il foglietto illustrativo. Durante l'uso indossare i guanti protettivi e le mascherine, evitando il contatto con la pelle e soprattutto con gli occhi. In caso di contatto o di inalazione dei fumi avvisare subito il medico e rivolgersi alla struttura ospedaliera più vicina.

MS. 03 Vietare l'accesso (utilizzo di sostanze nocive)

Durante le lavorazioni che richiedono l'utilizzo di sostanze nocive e/o di attrezzature particolarmente pericolose, vietare a terze persone di avvicinarsi all'area in cui si svolgono i lavori.

MS. 07 L'ambiente di lavoro deve essere mantenuto in modo efficiente durante l'esecuzione delle lavorazioni

Durante l'esecuzione dei lavori, le aree destinate alle lavorazioni devono essere mantenute in perfetta efficienza. L'attività di verifica viene effettuata da un preposto, con lo scopo di evidenziare:

- Elementi e/o situazioni di pericolo per i lavoratori e l'ambiente stesso
- L'efficienza delle tecniche adottate per lo svolgimento delle lavorazioni
- Scrupolosità dei lavoratori
- Efficienza della segnaletica di sicurezza esposta.

MS. 09 Formazione del personale

Il personale addetto alle lavorazioni è obbligato a seguire specifici corsi

di formazione, il cui scopo è quello di fornire informazioni in merito a:

- Rischi dovuti alle varie attività lavorative con relative misure di prevenzione e protezione da adottare
- Rischi presenti nei locali attigui a dove vengono svolte le attività lavorative con relative misure di prevenzione e protezione da adottare
- Sistemi organizzativi adottati sui luoghi di lavoro
- Tecniche di gestione delle emergenze

MS. 12 Impianti di aspirazione per sostanze chimiche

Le strutture in cui vengono effettuate lavorazioni, che richiedono l'uso di sostanze chimiche e/o velenose, devono essere dotate di meccanismi di aspirazione specifici per le sostanze chimiche. Nei luoghi attigui, i lavoratori sono tenuti ad indossare gli opportuni DPI, ovvero mascherine, occhiali, guanti a protezione delle mani e tute a protezione del corpo. Inoltre, devono essere disposte adeguate procedure per la raccolta e smaltimento degli scarti.

MS.15 Movimentazione manuale dei carichi

La movimentazione manuale del legno deve avvenire correttamente, senza sollecitare fortemente gli arti inferiori ed il busto. I lavoratori devono attenersi all'applicazione di quanto appreso nei corsi di informazione-formazione-addestramento ricevuto per svolgere le mansioni nell'ambito della lavorazione del ferro.

MS. 16 Indumenti e dispositivi di protezione

Indossare sempre indumenti adatti alle lavorazioni del legno, soprattutto tute senza lacci e tasconi che potrebbero incastrarsi nei macchinari e nelle varie attrezzature arrecando danni all'addetto. Indossare scarpe antinfortunistiche e guanti. In presenza di polveri, gas e fumi, e quando si utilizzano sostanze nocive occorre indossare la mascherina dotata di filtro per proteggere le vie respiratorie.

Elenco DPI e segnaletica



Nome: obbligatorio indossare le calzature di sicurezza
Descrizione: è obbligatorio usare calzature di sicurezza
Posizione: Dove si compiono lavori di carico o scarico di materiali pesanti. Dove sostanze corrosive potrebbero intaccare il cuoio delle normali calzature. Quando vi è pericolo di punture ai piedi (chiodi, trucioli metallici, ecc.).



Nome: obbligatorio indossare i guanti protettivi
Descrizione: è obbligatorio usare i guanti protettivi
Posizione: Negli ambienti di lavoro, presso le lavorazioni o le macchine che comportino il pericolo di lesioni alle mani.



Nome: indumenti protettivi
Descrizione: è obbligatorio indossare gli indumenti protettivi
Posizione: All'ingresso dell'area dei lavori.



Nome: obbligatorio indossare il respiratore
Descrizione: è obbligatorio proteggere le vie respiratorie
Posizione: Negli ambienti di lavoro dove esiste il pericolo di introdurre nell'organismo, mediante la respirazione, elementi nocivi sotto forma di gas, polveri, nebbie, fumi.



Nome: protezione del viso

Descrizione: è obbligatorio usare lo schermo protettivo

Posizione: Negli ambienti di lavoro, in prossimità di una lavorazione o presso le macchine ove esiste pericolo di offesa agli occhi.



Nome: obbligatorio leggere le istruzioni

Descrizione: è obbligatorio leggere le istruzioni

Posizione: In tutti i luoghi di lavoro in cui si utilizzano sostanze pericolose.



Nome: pericolo generico

Descrizione: pericolo generico

Posizione: Ovunque occorra indicare un pericolo non segnalabile con altri cartelli. E' completato di solito dalla scritta esplicativa del pericolo esistente (segnale complementare).



Nome: pericolo sostanze tossiche

Descrizione: attenzione sostanze tossiche

Posizione: Nei luoghi di immagazzinamento delle sostanze corrosive o irritanti (per es. ammoniaca, trementina, mercurio, tetracloruro di carbonio, ecc.).

Acidi

Descrizione

Sostanze, usate soprattutto nei laboratori, altamente corrosive sui metalli e tossici per la pelle.

Rischi associati alle lavorazioni e alle attrezzature

Getti e schizzi
Gas e vapori
Ustioni

Valutazione e classificazione dei rischi

Descrizione rischio	Probabilità che si verifichi	Entità del danno	Classificazione del Rischio
Calore, fiamme ed esplosioni	Possibile	Significativo	Alto
Contatto con sostanze tossiche e corrosive	Probabile	Grave	Notevole
Irritazioni pelle e occhi	Probabile	Significativo	Alto
Gas e vapori	Probabile	Significativo	Alto
Ustioni	Probabile	Significativo	Alto
Allergeni	Possibile	Modesto	Medio

Misure di prevenzione

MS. 08 Eseguire operazioni di pulizia dell'ambiente di lavoro antecedentemente l'inizio dei lavori

Antecedentemente l'inizio dei lavori, nelle aree destinate allo svolgimento delle attività, deve essere eseguita un'accurata pulizia, con l'obiettivo di eliminare la presenza di materiali infiammabili e/o che producono scintille che possono generare pericolo per i lavoratori e l'ambiente stesso.

MS. 09 L'ambiente di lavoro deve essere mantenuto in modo efficiente durante l'esecuzione delle lavorazioni

Durante l'esecuzione dei lavori, le aree destinate alle lavorazioni devono essere mantenute in perfetta efficienza. L'attività di verifica viene effettuata da un preposto, con lo scopo di evidenziare:

- Elementi e/o situazioni di pericolo per i lavoratori e l'ambiente stesso
- L'efficienza delle tecniche adottate per lo svolgimento delle lavorazioni
- Scrupolosità dei lavoratori
- Efficienza della segnaletica di sicurezza esposta.

MS. 11 Informazione del personale esterno

Prima dell'inizio delle lavorazioni, occorre indire una riunione nel corso della quale i lavoratori esterni riceveranno delle informazioni, quali:

- Ingresso/i alle aree di lavoro e relativi percorsi
- Piano di gestione delle emergenze
- Presenza di pericoli

MS. 21 Formazione del personale esterno

Il personale esterno è obbligato a seguire specifici corsi di formazione, il cui scopo è quello di fornire informazioni in riferimento a:

- Rischi dovuti alle varie attività lavorative con relative misure di prevenzione e protezione da adottare
- Rischi presenti nei locali attigui a dove vengono svolte le attività lavorative con relative misure di prevenzione e protezione da adottare
- Sistemi organizzativi adottati sui luoghi di lavoro
- Tecniche di gestione delle emergenze

MS. 23 Impianti di aspirazione per sostanze chimiche

Le strutture in cui vengono effettuate lavorazioni, che richiedono l'uso di

Elenco DPI e segnaletica

sostanze chimiche e/o velenose, devono essere dotate di meccanismi di aspirazione specifici per le sostanze chimiche. Nei luoghi attigui, i lavoratori sono tenuti ad indossare gli opportuni DPI, ovvero mascherine, occhiali, guanti a protezione delle mani e tute a protezione del corpo. Inoltre, devono essere disposte adeguate procedure per la raccolta e smaltimento degli scarti.



Nome: obbligatorio indossare le calzature di sicurezza
Descrizione: è obbligatorio usare calzature di sicurezza
Posizione: Dove si compiono lavori di carico o scarico di materiali pesanti. Dove sostanze corrosive potrebbero intaccare il cuoio delle normali calzature. Quando vi è pericolo di punture ai piedi (chiodi, trucioli metallici, ecc.).



Nome: obbligatorio indossare i guanti protettivi
Descrizione: è obbligatorio usare i guanti protettivi
Posizione: Negli ambienti di lavoro, presso le lavorazioni o le macchine che comportino il pericolo di lesioni alle mani.



Nome: indumenti protettivi
Descrizione: è obbligatorio indossare gli indumenti protettivi
Posizione: All'ingresso dell'area dei lavori.



Nome: obbligatorio indossare il respiratore
Descrizione: è obbligatorio proteggere le vie respiratorie
Posizione: Negli ambienti di lavoro dove esiste il pericolo di introdurre nell'organismo, mediante la respirazione, elementi nocivi sotto forma di gas, polveri, nebbie, fumi.



Nome: obbligatorio leggere le istruzioni
Descrizione: è obbligatorio leggere le istruzioni
Posizione: In tutti i luoghi di lavoro in cui si utilizzano sostanze pericolose.



Nome: pericolo generico
Descrizione: pericolo generico
Posizione: Ovunque occorra indicare un pericolo non segnalabile con altri cartelli. E' completato di solito dalla scritta esplicativa del pericolo esistente (segnale complementare).



Nome: pericolo sostanze corrosive
Descrizione: attenzione sostanze o liquidi corrosivi
Posizione: Nei luoghi di immagazzinamento di sostanze corrosive (per es. acido muriatico, vetriolo, cloruri ferrici, soluzioni di idrazina, candeggina, varechina, morfina, potassa caustica, soda caustica).



Nome: pericolo sostanze tossiche
Descrizione: attenzione sostanze tossiche
Posizione: Nei luoghi di immagazzinamento delle sostanze corrosive o irritanti (per es. ammoniaca, trementina, mercurio, tetracloruro di carbonio, ecc.).

Rifiuti chimici

Descrizione

Rientrano in questa tipologia di rifiuti tutti gli scarti derivanti dalle attrezzature e dalle stampanti.

Rischi associati alle lavorazioni e alle attrezzature

Valutazione e classificazione dei rischi

Descrizione rischio	Probabilità che si verifichi	Entità del danno	Classificazione del Rischio
Calore, fiamme ed esplosioni	Possibile	Significativo	Alto
Contatto con sostanze tossiche e corrosive	Probabile	Grave	Notevole
Irritazioni pelle e occhi	Probabile	Significativo	Alto
Gas e vapori	Probabile	Significativo	Alto
Ustioni	Probabile	Significativo	Alto
Allergeni	Possibile	Modesto	Medio

Misure di prevenzione

MS. 08 Eseguire operazioni di pulizia dell'ambiente di lavoro antecedentemente l'inizio dei lavori

Antecedentemente l'inizio dei lavori, nelle aree destinate allo svolgimento delle attività, deve essere eseguita un'accurata pulizia, con l'obiettivo di eliminare la presenza di materiali infiammabili e/o che producono scintille che possono generare pericolo per i lavoratori e l'ambiente stesso.

MS. 09 L'ambiente di lavoro deve essere mantenuto in modo efficiente durante l'esecuzione delle lavorazioni

Durante l'esecuzione dei lavori, le aree destinate alle lavorazioni devono essere mantenute in perfetta efficienza. L'attività di verifica viene effettuata da un preposto, con lo scopo di evidenziare:

- Elementi e/o situazioni di pericolo per i lavoratori e l'ambiente stesso
- L'efficienza delle tecniche adottate per lo svolgimento delle lavorazioni
- Scrupolosità dei lavoratori
- Efficienza della segnaletica di sicurezza esposta.

MS. 11 Informazione del personale esterno

Prima dell'inizio delle lavorazioni, occorre indire una riunione nel corso della quale i lavoratori esterni riceveranno delle informazioni, quali:

- Ingresso/i alle aree di lavoro e relativi percorsi
- Piano di gestione delle emergenze
- Presenza di pericoli

MS. 21 Formazione del personale esterno

Il personale esterno è obbligato a seguire specifici corsi di formazione, il cui scopo è quello di fornire informazioni in riferimento a:

- Rischi dovuti alle varie attività lavorative con relative misure di prevenzione e protezione da adottare
- Rischi presenti nei locali attigui a dove vengono svolte le attività lavorative con relative misure di prevenzione e protezione da adottare
- Sistemi organizzativi adottati sui luoghi di lavoro
- Tecniche di gestione delle emergenze

MS. 23 Impianti di aspirazione per sostanze chimiche

Le strutture in cui vengono effettuate lavorazioni, che richiedono l'uso di sostanze chimiche e/o velenose, devono essere dotate di meccanismi di aspirazione specifici per le sostanze chimiche. Nei luoghi attigui, i lavoratori sono tenuti ad indossare gli opportuni DPI, ovvero mascherine, occhiali, guanti a protezione delle mani e tute a protezione del corpo. Inoltre, devono essere disposte adeguate procedure per la raccolta e smaltimento degli scarti.

Elenco DPI e segnaletica



Nome: obbligatorio indossare le calzature di sicurezza
Descrizione: è obbligatorio usare calzature di sicurezza
Posizione: Dove si compiono lavori di carico o scarico di materiali pesanti. Dove sostanze corrosive potrebbero intaccare il cuoio delle normali calzature. Quando vi è pericolo di punture ai piedi (chiodi, trucioli metallici, ecc.).



Nome: obbligatorio indossare i guanti protettivi
Descrizione: è obbligatorio usare i guanti protettivi
Posizione: Negli ambienti di lavoro, presso le lavorazioni o le macchine che comportino il pericolo di lesioni alle mani.



Nome: indumenti protettivi
Descrizione: è obbligatorio indossare gli indumenti protettivi
Posizione: All'ingresso dell'area dei lavori.



Nome: obbligatorio indossare il respiratore
Descrizione: è obbligatorio proteggere le vie respiratorie
Posizione: Negli ambienti di lavoro dove esiste il pericolo di introdurre nell'organismo, mediante la respirazione, elementi nocivi sotto forma di gas, polveri, nebbie, fumi.



Nome: pericolo generico
Descrizione: pericolo generico
Posizione: Ovunque occorra indicare un pericolo non segnalabile con altri cartelli. E' completato di solito dalla scritta esplicativa del pericolo esistente (segnale complementare).



Nome: pericolo sostanze tossiche
Descrizione: attenzione sostanze tossiche
Posizione: Nei luoghi di immagazzinamento delle sostanze corrosive o irritanti (per es. ammoniaca, trementina, mercurio, tetracloruro di carbonio, ecc.).

Rifiuti diversi

Descrizione

In questa categoria di rifiuti rientrano tutti gli scarti dell'attività lavorative, ad esempio pezzi di pellicole, carte, etc.

Rischi associati alle lavorazioni e alle attrezzature

Valutazione e classificazione dei rischi

Descrizione rischio	Probabilità che si verifichi	Entità del danno	Classificazione del Rischio
Calore, fiamme ed esplosioni	Possibile	Significativo	Alto
Contatto con sostanze tossiche e corrosive	Probabile	Grave	Notevole
Irritazioni pelle e occhi	Probabile	Significativo	Alto
Gas e vapori	Probabile	Significativo	Alto
Ustioni	Probabile	Significativo	Alto
Allergeni	Possibile	Modesto	Medio

Misure di prevenzione

MS. 08 Eseguire operazioni di pulizia dell'ambiente di lavoro antecedentemente l'inizio dei lavori

Antecedentemente l'inizio dei lavori, nelle aree destinate allo svolgimento delle attività, deve essere eseguita un'accurata pulizia, con l'obiettivo di eliminare la presenza di materiali infiammabili e/o che producono scintille che possono generare pericolo per i lavoratori e l'ambiente stesso.

MS. 09 L'ambiente di lavoro deve essere mantenuto in modo efficiente durante l'esecuzione delle lavorazioni

Durante l'esecuzione dei lavori, le aree destinate alle lavorazioni devono essere mantenute in perfetta efficienza. L'attività di verifica viene effettuata da un preposto, con lo scopo di evidenziare:

- Elementi e/o situazioni di pericolo per i lavoratori e l'ambiente stesso
- L'efficienza delle tecniche adottate per lo svolgimento delle lavorazioni
- Scrupolosità dei lavoratori
- Efficienza della segnaletica di sicurezza esposta.

MS. 21 Formazione del personale

Il personale è obbligato a seguire specifici corsi di formazione, il cui scopo è quello di fornire informazioni in riferimento a:

- Rischi dovuti alle varie attività lavorative con relative misure di prevenzione e protezione da adottare
- Rischi presenti nei locali attigui a dove vengono svolte le attività lavorative con relative misure di prevenzione e protezione da adottare
- Sistemi organizzativi adottati sui luoghi di lavoro
- Tecniche di gestione delle emergenze

Elenco DPI e segnaletica



Nome: obbligatorio indossare le calzature di sicurezza
Descrizione: è obbligatorio usare calzature di sicurezza
Posizione: Dove si compiono lavori di carico o scarico di materiali pesanti. Dove sostanze corrosive potrebbero intaccare il cuoio delle normali calzature. Quando vi è pericolo di punture ai piedi (chiodi, trucioli metallici, ecc.).



Nome: obbligatorio indossare i guanti protettivi
Descrizione: è obbligatorio usare i guanti protettivi
Posizione: Negli ambienti di lavoro, presso le lavorazioni o le macchine che comportino il pericolo di lesioni alle mani.



Nome: indumenti protettivi
Descrizione: è obbligatorio indossare gli indumenti protettivi
Posizione: All'ingresso dell'area dei lavori.



Nome: pericolo generico
Descrizione: pericolo generico
Posizione: Ovunque occorra indicare un pericolo non segnalabile con altri cartelli. E' completato di solito dalla scritta esplicativa del pericolo esistente (segnale complementare).

Nichel Solfato

Descrizione

Prodotto chimico salino di colore giallo intenso. Utilizzato nelle fasi di lavorazione del ferro e simili.

Rischi associati alle attività lavorative

Macchine ed attrezzature utilizzate

Altri materiali e sostanze connesse

Valutazione e classificazione dei rischi

Descrizione rischio	Probabilità che si verifichi	Entità del danno	Classificazione del Rischio
Calore, fiamme ed esplosioni	Possibile	Significativo	Alto
Contatto con sostanze tossiche e corrosive	Probabile	Grave	Notevole
Irritazioni pelle e occhi	Probabile	Significativo	Alto
Gas e vapori	Probabile	Significativo	Alto
Ustioni	Probabile	Significativo	Alto
Allergeni	Possibile	Modesto	Medio

Misure di prevenzione

MS. 08 Eseguire operazioni di pulizia dell'ambiente di lavoro antecedentemente l'inizio dei lavori

Antecedentemente l'inizio dei lavori, nelle aree destinate allo svolgimento delle attività, deve essere eseguita un'accurata pulizia, con l'obiettivo di eliminare la presenza di materiali infiammabili e/o che producono scintille che possono generare pericolo per i lavoratori e l'ambiente stesso.

MS. 09 L'ambiente di lavoro deve essere mantenuto in modo efficiente durante l'esecuzione delle lavorazioni

Durante l'esecuzione dei lavori, le aree destinate alle lavorazioni devono essere mantenute in perfetta efficienza. L'attività di verifica viene effettuata da un preposto, con lo scopo di evidenziare:

- Elementi e/o situazioni di pericolo per i lavoratori e l'ambiente stesso
- L'efficienza delle tecniche adottate per lo svolgimento delle lavorazioni
- Scrupolosità dei lavoratori
- Efficienza della segnaletica di sicurezza esposta.

MS. 11 Informazione del personale esterno

Prima dell'inizio delle lavorazioni, occorre indire una riunione nel corso della quale i lavoratori esterni riceveranno delle informazioni, quali:

- Ingresso/i alle aree di lavoro e relativi percorsi
- Piano di gestione delle emergenze
- Presenza di pericoli

MS. 21 Formazione del personale esterno

Il personale esterno è obbligato a seguire specifici corsi di formazione, il cui scopo è quello di fornire informazioni in riferimento a:

- Rischi dovuti alle varie attività lavorative con relative misure di prevenzione e protezione da adottare
- Rischi presenti nei locali attigui a dove vengono svolte le attività

- lavorative con relative misure di prevenzione e protezione da adottare
- Sistemi organizzativi adottati sui luoghi di lavoro
- Tecniche di gestione delle emergenze

MS. 23 Impianti di aspirazione per sostanze chimiche

Le strutture in cui vengono effettuate lavorazioni, che richiedono l'uso di sostanze chimiche e/o velenose, devono essere dotate di meccanismi di aspirazione specifici per le sostanze chimiche. Nei luoghi attigui, i lavoratori sono tenuti ad indossare gli opportuni DPI, ovvero mascherine, occhiali, guanti a protezione delle mani e tute a protezione del corpo.

Inoltre, devono essere disposte adeguate procedure per la raccolta e smaltimento degli scarti.

Elenco DPI e segnaletica



Nome: obbligatorio indossare le calzature di sicurezza
Descrizione: è obbligatorio usare calzature di sicurezza
Posizione: Dove si compiono lavori di carico o scarico di materiali pesanti. Dove sostanze corrosive potrebbero intaccare il cuoio delle normali calzature. Quando vi è pericolo di punture ai piedi (chiodi, trucioli metallici, ecc.).



Nome: obbligatorio indossare i guanti protettivi
Descrizione: è obbligatorio usare i guanti protettivi
Posizione: Negli ambienti di lavoro, presso le lavorazioni o le macchine che comportino il pericolo di lesioni alle mani.



Nome: indumenti protettivi
Descrizione: è obbligatorio indossare gli indumenti protettivi
Posizione: All'ingresso dell'area dei lavori.



Nome: obbligatorio indossare il respiratore
Descrizione: è obbligatorio proteggere le vie respiratorie
Posizione: Negli ambienti di lavoro dove esiste il pericolo di introdurre nell'organismo, mediante la respirazione, elementi nocivi sotto forma di gas, polveri, nebbie, fumi.



Nome: obbligatorio indossare la protezione degli occhi
Descrizione: è obbligatorio proteggersi gli occhi
Posizione: Negli ambienti di lavoro, in prossimità di una lavorazione o presso le macchine ove esiste pericolo di offesa agli occhi.



Nome: obbligatorio leggere le istruzioni
Descrizione: è obbligatorio leggere le istruzioni
Posizione: In tutti i luoghi di lavoro in cui si utilizzano sostanze pericolose.



Nome: pericolo generico
Descrizione: pericolo generico
Posizione: Ovunque occorra indicare un pericolo non segnalabile con altri cartelli. E' completato di solito dalla scritta esplicativa del pericolo esistente (segnale complementare).



Nome: pericolo sostanze tossiche

Descrizione: attenzione sostanze tossiche

Posizione: Nei luoghi di immagazzinamento delle sostanze corrosive o irritanti (per es. ammoniaca, trementina, mercurio, tetracloruro di carbonio, ecc.).

Nichel Cloruro

Descrizione

Prodotto chimico utilizzato come elemento base dei bagni galvanici.

Rischi associati alle attività lavorative

Macchine ed attrezzature utilizzate

Altri materiali e sostanze connesse

Valutazione e classificazione dei rischi

Descrizione rischio	Probabilità che si verifichi	Entità del danno	Classificazione del Rischio
Calore, fiamme ed esplosioni	Possibile	Significativo	Alto
Contatto con sostanze tossiche e corrosive	Probabile	Grave	Notevole
Irritazioni pelle e occhi	Probabile	Significativo	Alto
Gas e vapori	Probabile	Significativo	Alto
Ustioni	Probabile	Significativo	Alto
Allergeni	Possibile	Modesto	Medio

Misure di prevenzione

MS. 08 Eseguire operazioni di pulizia dell'ambiente di lavoro antecedentemente l'inizio dei lavori

Antecedentemente l'inizio dei lavori, nelle aree destinate allo svolgimento delle attività, deve essere eseguita un'accurata pulizia, con l'obiettivo di eliminare la presenza di materiali infiammabili e/o che producono scintille che possono generare pericolo per i lavoratori e l'ambiente stesso.

MS. 09 L'ambiente di lavoro deve essere mantenuto in modo efficiente durante l'esecuzione delle lavorazioni

Durante l'esecuzione dei lavori, le aree destinate alle lavorazioni devono essere mantenute in perfetta efficienza. L'attività di verifica viene effettuata da un preposto, con lo scopo di evidenziare:

- Elementi e/o situazioni di pericolo per i lavoratori e l'ambiente stesso
- L'efficienza delle tecniche adottate per lo svolgimento delle lavorazioni
- Scrupolosità dei lavoratori
- Efficienza della segnaletica di sicurezza esposta.

MS. 11 Informazione del personale esterno

Prima dell'inizio delle lavorazioni, occorre indire una riunione nel corso della quale i lavoratori esterni riceveranno delle informazioni, quali:

- Ingresso/i alle aree di lavoro e relativi percorsi
- Piano di gestione delle emergenze
- Presenza di pericoli

MS. 21 Formazione del personale esterno

Il personale esterno è obbligato a seguire specifici corsi di formazione, il cui scopo è quello di fornire informazioni in riferimento a:

- Rischi dovuti alle varie attività lavorative con relative misure di prevenzione e protezione da adottare
- Rischi presenti nei locali attigui a dove vengono svolte le attività

- lavorative con relative misure di prevenzione e protezione da adottare
- Sistemi organizzativi adottati sui luoghi di lavoro
- Tecniche di gestione delle emergenze

MS. 23 Impianti di aspirazione per sostanze chimiche

Le strutture in cui vengono effettuate lavorazioni, che richiedono l'uso di sostanze chimiche e/o velenose, devono essere dotate di meccanismi di aspirazione specifici per le sostanze chimiche. Nei luoghi attigui, i lavoratori sono tenuti ad indossare gli opportuni DPI, ovvero mascherine, occhiali, guanti a protezione delle mani e tute a protezione del corpo. Inoltre, devono essere disposte adeguate procedure per la raccolta e smaltimento degli scarti.

Elenco DPI e segnaletica



Nome: obbligatorio indossare le calzature di sicurezza
Descrizione: è obbligatorio usare calzature di sicurezza
Posizione: Dove si compiono lavori di carico o scarico di materiali pesanti. Dove sostanze corrosive potrebbero intaccare il cuoio delle normali calzature. Quando vi è pericolo di punture ai piedi (chiodi, trucioli metallici, ecc.).



Nome: obbligatorio indossare i guanti protettivi
Descrizione: è obbligatorio usare i guanti protettivi
Posizione: Negli ambienti di lavoro, presso le lavorazioni o le macchine che comportino il pericolo di lesioni alle mani.



Nome: indumenti protettivi
Descrizione: è obbligatorio indossare gli indumenti protettivi
Posizione: All'ingresso dell'area dei lavori.



Nome: obbligatorio indossare il respiratore
Descrizione: è obbligatorio proteggere le vie respiratorie
Posizione: Negli ambienti di lavoro dove esiste il pericolo di introdurre nell'organismo, mediante la respirazione, elementi nocivi sotto forma di gas, polveri, nebbie, fumi.



Nome: obbligatorio indossare la protezione degli occhi
Descrizione: è obbligatorio proteggersi gli occhi
Posizione: Negli ambienti di lavoro, in prossimità di una lavorazione o presso le macchine ove esiste pericolo di offesa agli occhi.



Nome: obbligatorio leggere le istruzioni
Descrizione: è obbligatorio leggere le istruzioni
Posizione: In tutti i luoghi di lavoro in cui si utilizzano sostanze pericolose.



Nome: pericolo generico
Descrizione: pericolo generico
Posizione: Ovunque occorra indicare un pericolo non segnalabile con altri cartelli. E' completato di solito dalla scritta esplicativa del pericolo esistente (segnale complementare).



Nome: pericolo sostanze tossiche

Descrizione: attenzione sostanze tossiche

Posizione: Nei luoghi di immagazzinamento delle sostanze corrosive o irritanti (per es. ammoniaca, trementina, mercurio, tetracloruro di carbonio, ecc.).

Sgrassaggio alcalino

Descrizione

Sostanza necessaria per rimuovere i contaminanti organici superficiali (ad esempio oli, grassi, etc). Generalmente, lo sgrassaggio alcalino viene eseguito per immersione a caldo. Il detergente alcalino è una soluzione acquosa contenente soda (per un'azione saponificante e neutralizzante).

Rischi associati alle attività lavorative

Macchine ed attrezzature utilizzate

Altri materiali e sostanze connesse

Valutazione e classificazione dei rischi

Descrizione rischio	Probabilità che si verifichi	Entità del danno	Classificazione del Rischio
Calore, fiamme ed esplosioni	Possibile	Significativo	Alto
Contatto con sostanze tossiche e corrosive	Probabile	Grave	Notevole
Irritazioni pelle e occhi	Probabile	Significativo	Alto
Gas e vapori	Probabile	Significativo	Alto
Ustioni	Probabile	Significativo	Alto
Allergeni	Possibile	Modesto	Medio

Misure di prevenzione

MS. 08 Eseguire operazioni di pulizia dell'ambiente di lavoro antecedentemente l'inizio dei lavori

Antecedentemente l'inizio dei lavori, nelle aree destinate allo svolgimento delle attività, deve essere eseguita un'accurata pulizia, con l'obiettivo di eliminare la presenza di materiali infiammabili e/o che producono scintille che possono generare pericolo per i lavoratori e l'ambiente stesso.

MS. 09 L'ambiente di lavoro deve essere mantenuto in modo efficiente durante l'esecuzione delle lavorazioni

Durante l'esecuzione dei lavori, le aree destinate alle lavorazioni devono essere mantenute in perfetta efficienza. L'attività di verifica viene effettuata da un preposto, con lo scopo di evidenziare:

- Elementi e/o situazioni di pericolo per i lavoratori e l'ambiente stesso
- L'efficienza delle tecniche adottate per lo svolgimento delle lavorazioni
- Scrupolosità dei lavoratori
- Efficienza della segnaletica di sicurezza esposta.

MS. 11 Informazione del personale esterno

Prima dell'inizio delle lavorazioni, occorre indire una riunione nel corso della quale i lavoratori esterni riceveranno delle informazioni, quali:

- Ingresso/i alle aree di lavoro e relativi percorsi
- Piano di gestione delle emergenze
- Presenza di pericoli

MS. 21 Formazione del personale esterno

Il personale esterno è obbligato a seguire specifici corsi di formazione, il cui scopo è quello di fornire informazioni in riferimento a:

- Rischi dovuti alle varie attività lavorative con relative misure di prevenzione e protezione da adottare
- Rischi presenti nei locali attigui a dove vengono svolte le attività lavorative con relative misure di prevenzione e protezione da adottare
- Sistemi organizzativi adottati sui luoghi di lavoro
- Tecniche di gestione delle emergenze

MS. 23 Impianti di aspirazione per sostanze chimiche

Le strutture in cui vengono effettuate lavorazioni, che richiedono l'uso di sostanze chimiche e/o velenose, devono essere dotate di meccanismi di aspirazione specifici per le sostanze chimiche.

Nei luoghi attigui, i lavoratori sono tenuti ad indossare gli opportuni DPI, ovvero mascherine, occhiali, guanti a protezione delle mani e tute a protezione del corpo.

Inoltre, devono essere disposte adeguate procedure per la raccolta e smaltimento degli scarti.

Elenco DPI e segnaletica



Nome: obbligatorio indossare le calzature di sicurezza
Descrizione: è obbligatorio usare calzature di sicurezza
Posizione: Dove si compiono lavori di carico o scarico di materiali pesanti. Dove sostanze corrosive potrebbero intaccare il cuoio delle normali calzature. Quando vi è pericolo di punture ai piedi (chiodi, trucioli metallici, ecc.).



Nome: obbligatorio indossare i guanti protettivi
Descrizione: è obbligatorio usare i guanti protettivi
Posizione: Negli ambienti di lavoro, presso le lavorazioni o le macchine che comportino il pericolo di lesioni alle mani.



Nome: indumenti protettivi
Descrizione: è obbligatorio indossare gli indumenti protettivi
Posizione: All'ingresso dell'area dei lavori.



Nome: obbligatorio indossare il respiratore
Descrizione: è obbligatorio proteggere le vie respiratorie
Posizione: Negli ambienti di lavoro dove esiste il pericolo di introdurre nell'organismo, mediante la respirazione, elementi nocivi sotto forma di gas, polveri, nebbie, fumi.



Nome: obbligatorio indossare la protezione degli occhi
Descrizione: è obbligatorio proteggersi gli occhi
Posizione: Negli ambienti di lavoro, in prossimità di una lavorazione o presso le macchine ove esiste pericolo di offesa agli occhi.



Nome: obbligatorio leggere le istruzioni
Descrizione: è obbligatorio leggere le istruzioni
Posizione: In tutti i luoghi di lavoro in cui si utilizzano sostanze pericolose.



Nome: pericolo generico

Descrizione: pericolo generico

Posizione: Ovunque occorra indicare un pericolo non segnalabile con altri cartelli. E' completato di solito dalla scritta esplicativa del pericolo esistente (segnale complementare).



Nome: pericolo sostanze tossiche

Descrizione: attenzione sostanze tossiche

Posizione: Nei luoghi di immagazzinamento delle sostanze corrosive o irritanti (per es. ammoniaca, trementina, mercurio, tetracloruro di carbonio, ecc.).



Nome: pericolo/attenzione superficie scivolosa

Descrizione: attenzione superficie scivolosa

Posizione: Ovunque occorra indicare un pericolo non segnalabile con altri cartelli. Nei luoghi di lavoro scivolosi con presenza di liquidi nella zona di calpestio.

Acido Borico

Descrizione

Sostanze, usate soprattutto nei laboratori, altamente corrosive sui metalli e tossici per la pelle.

Rischi associati alle attività lavorative

Macchine ed attrezzature utilizzate

Altri materiali e sostanze connesse

Valutazione e classificazione dei rischi

Descrizione rischio	Probabilità che si verifichi	Entità del danno	Classificazione del Rischio
Calore, fiamme ed esplosioni	Possibile	Significativo	Alto
Contatto con sostanze tossiche e corrosive	Probabile	Grave	Notevole
Irritazioni pelle e occhi	Probabile	Significativo	Alto
Gas e vapori	Probabile	Significativo	Alto
Ustioni	Probabile	Significativo	Alto
Allergeni	Possibile	Modesto	Medio

Misure di prevenzione

MS. 08 Eseguire operazioni di pulizia dell'ambiente di lavoro antecedentemente l'inizio dei lavori

Antecedentemente l'inizio dei lavori, nelle aree destinate allo svolgimento delle attività, deve essere eseguita un'accurata pulizia, con l'obiettivo di eliminare la presenza di materiali infiammabili e/o che producono scintille che possono generare pericolo per i lavoratori e l'ambiente stesso.

MS. 09 L'ambiente di lavoro deve essere mantenuto in modo efficiente durante l'esecuzione delle lavorazioni

Durante l'esecuzione dei lavori, le aree destinate alle lavorazioni devono essere mantenute in perfetta efficienza. L'attività di verifica viene effettuata da un preposto, con lo scopo di evidenziare:

- Elementi e/o situazioni di pericolo per i lavoratori e l'ambiente stesso
- L'efficienza delle tecniche adottate per lo svolgimento delle lavorazioni
- Scrupolosità dei lavoratori
- Efficienza della segnaletica di sicurezza esposta.

MS. 11 Informazione del personale esterno

Prima dell'inizio delle lavorazioni, occorre indire una riunione nel corso della quale i lavoratori esterni riceveranno delle informazioni, quali:

- Ingresso/i alle aree di lavoro e relativi percorsi
- Piano di gestione delle emergenze
- Presenza di pericoli

MS. 21 Formazione del personale esterno

Il personale esterno è obbligato a seguire specifici corsi di formazione, il cui scopo è quello di fornire informazioni in riferimento a:

- Rischi dovuti alle varie attività lavorative con relative misure di prevenzione e protezione da adottare
- Rischi presenti nei locali attigui a dove vengono svolte le attività

- lavorative con relative misure di prevenzione e protezione da adottare
- Sistemi organizzativi adottati sui luoghi di lavoro
- Tecniche di gestione delle emergenze

MS. 23 Impianti di aspirazione per sostanze chimiche

Le strutture in cui vengono effettuate lavorazioni, che richiedono l'uso di sostanze chimiche e/o velenose, devono essere dotate di meccanismi di aspirazione specifici per le sostanze chimiche. Nei luoghi attigui, i lavoratori sono tenuti ad indossare gli opportuni DPI, ovvero mascherine, occhiali, guanti a protezione delle mani e tute a protezione del corpo.

Inoltre, devono essere disposte adeguate procedure per la raccolta e smaltimento degli scarti.

Elenco DPI e segnaletica



Nome: obbligatorio indossare le calzature di sicurezza
Descrizione: è obbligatorio usare calzature di sicurezza
Posizione: Dove si compiono lavori di carico o scarico di materiali pesanti. Dove sostanze corrosive potrebbero intaccare il cuoio delle normali calzature. Quando vi è pericolo di punture ai piedi (chiodi, trucioli metallici, ecc.).



Nome: obbligatorio indossare i guanti protettivi
Descrizione: è obbligatorio usare i guanti protettivi
Posizione: Negli ambienti di lavoro, presso le lavorazioni o le macchine che comportino il pericolo di lesioni alle mani.



Nome: indumenti protettivi
Descrizione: è obbligatorio indossare gli indumenti protettivi
Posizione: All'ingresso dell'area dei lavori.



Nome: obbligatorio indossare il respiratore
Descrizione: è obbligatorio proteggere le vie respiratorie
Posizione: Negli ambienti di lavoro dove esiste il pericolo di introdurre nell'organismo, mediante la respirazione, elementi nocivi sotto forma di gas, polveri, nebbie, fumi.



Nome: obbligatorio indossare la protezione degli occhi
Descrizione: è obbligatorio proteggersi gli occhi
Posizione: Negli ambienti di lavoro, in prossimità di una lavorazione o presso le macchine ove esiste pericolo di offesa agli occhi.



Nome: obbligatorio leggere le istruzioni
Descrizione: è obbligatorio leggere le istruzioni
Posizione: In tutti i luoghi di lavoro in cui si utilizzano sostanze pericolose.



Nome: pericolo generico
Descrizione: pericolo generico
Posizione: Ovunque occorra indicare un pericolo non segnalabile con altri cartelli. E' completato di solito dalla scritta esplicativa del pericolo esistente (segnale complementare).



Nome: pericolo sostanze corrosive

Descrizione: attenzione sostanze o liquidi corrosivi

Posizione: Nei luoghi di immagazzinamento di sostanze corrosive (per es. acido muriatico, vetriolo, cloruri ferrici, soluzioni di idrazina, candeggina, varechina, morfolina, potassa caustica, soda caustica).

Individuazione dei pericoli presenti in azienda

Si allega al presente documento a titolo informativo l'elenco, non esaustivo, delle categorie di pericolo riscontrabili durante le attività lavorative di ogni tipo o genere, così come previsto dalla Normativa vigente.

1	2	3	4	5	6
Famiglia di pericoli	Pericoli	Pericoli presenti	Pericoli non presenti	Riferimenti legislativi	Esempi di incidenti e di criticità
<p>Luoghi di lavoro:</p> <ul style="list-style-type: none"> • al chiuso (anche in riferimento ai locali sotterranei); • all'aperto. <p>N.B.: tenere conto dei lavoratori disabili art. 63, comma 2,3 del D.Lgs.81/08 s.m.i.</p>	Stabilità e solidità delle strutture			D.Lgs.81/08 s.m.i. (Allegato IV)	<ul style="list-style-type: none"> • Crollo di pareti o solai per cedimenti strutturali • Crollo di strutture causate da urti da parte di mezzi aziendali
	Altezza, cubatura, superficie			<ul style="list-style-type: none"> • D.Lgs.81/08 s.m.i. • Normativa locale vigente 	<ul style="list-style-type: none"> • Mancata salubrità o ergonomia legate ad insufficienti dimensioni degli ambienti
	Pavimenti, muri, soffitti, finestre e lucernari, banchine e rampe di carico			D.Lgs.81/08 s.m.i. (Allegato IV)	<ul style="list-style-type: none"> • Cadute dall'alto • Cadute in piano • Cadute in profondità • Urti
	Vie di circolazione interne ed esterne utilizzate per: <ul style="list-style-type: none"> • raggiungere il posto di lavoro • fare manutenzione agli impianti 			D.Lgs.81/08 s.m.i. (Allegato IV)	<ul style="list-style-type: none"> • Cadute dall'alto • Cadute in piano • Cadute in profondità • Contatto con mezzi in movimento • Caduta di materiali
	Vie ed uscite di emergenze			<ul style="list-style-type: none"> • D.Lgs.81/08 s.m.i. (Allegato IV) • DM 10/03/98 • Regole tecniche di prevenzione incendi applicabili • D.Lgs.139/2006 	Vie di esodo non facilmente fruibili
	Porte e portoni			<ul style="list-style-type: none"> • D.Lgs.81/08 s.m.i. (Allegato IV, art.113) • DM 10/03/98 • Regole tecniche di prevenzione incendi applicabili • D.Lgs.139/2006 	<ul style="list-style-type: none"> • Urti • Schiacciamento • Uscite non facilmente fruibili
	Scale			<ul style="list-style-type: none"> • D.Lgs.81/08 s.m.i. • DM 10/03/98 • Regole tecniche di prevenzione 	<ul style="list-style-type: none"> • Cadute • Difficoltà nell'esodo

				incendi applicabili • D.Lgs.139/2006, art.15	
	Posti di lavoro e di passaggio e luoghi di lavoro esterni			D.Lgs.81/08 s.m.i. (Allegato IV)	<ul style="list-style-type: none"> • Cadute • Investimento da materiali • Investimento da mezzi in movimento • Esposizione ad agenti atmosferici
	Microclima			D.Lgs.81/08 s.m.i. (Allegato IV)	<ul style="list-style-type: none"> • Esposizione a condizioni microclimatiche non confortevoli • Assenza di impianto di riscaldamento • Carenza di areazione naturale e/o forzata
	Illuminazione naturale ed artificiale			<ul style="list-style-type: none"> • D.Lgs.81/08 s.m.i. • DM 10/03/98 • Regole tecniche di prevenzione incendi applicabili • D.Lgs.139/2006 	<ul style="list-style-type: none"> • Carenza di illuminazione naturale • Abbagliamento • Affaticamento visivo • Urti • Cadute • Difficoltà nell'esodo
	Locali di riposo e refezione			<ul style="list-style-type: none"> • D.Lgs.81/08 s.m.i. • Normativa locale vigente 	<ul style="list-style-type: none"> • Scarse condizioni di igiene • Inadeguata conservazione di cibi e bevande
	Spogliatoi e armadi per il vestiario			<ul style="list-style-type: none"> • D.Lgs.81/08 s.m.i. • Normativa locale vigente 	<ul style="list-style-type: none"> • Scarse condizioni di igiene • Numero e capacità inadeguati • Possibile contaminazione degli indumenti privati con quelli di lavoro
	Servizi igienico assistenziali			<ul style="list-style-type: none"> • D.Lgs.81/08 s.m.i. • Normativa locale vigente 	<ul style="list-style-type: none"> • Scarse condizioni di igiene • Numero e capacità inadeguati
Lavori in quota	Attrezzature per lavori in quota (ponteggi, scale portatili, tra battelli, cavalletti, piattaforme elevabili, etc.)			D.Lgs.81/08 s.m.i. (Allegato IV ed art.113)	<ul style="list-style-type: none"> • Caduta dall'alto • Scivolamento • Caduta di materiali
Impianti di servizio	Impianti elettrici (circuiti di alimentazione degli apparecchi utilizzatori e delle rese a spina; cabine di trasformazione; gruppo elettrogeni; sistemi fotovoltaici; gruppi di continuità, etc.)			<ul style="list-style-type: none"> • D.Lgs.81/08 s.m.i. • DM 37/2008 • D.Lgs.626/96 (Dir.BT) • DPR 462/2001 • DM 13/07/2011 • DM 10/03/98 • Regole tecniche di prevenzione incendi applicabili • D.Lgs.139/2006, art.15 	<ul style="list-style-type: none"> • Incidenti di natura elettrica • Folgorazione • Incendio • Innesco di esplosioni

	Impianti radiotelevisivi, antenne, impianti elettronici, (impianti di segnalazione, allarme, trasmissione dati, etc. Alimentatori con valori di tensione fino a 50 Vin corrente alternata e 120 V in corrente continua)			<ul style="list-style-type: none"> • D.Lgs.81/08 s.m.i. • DM 37/2008 • D.Lgs.626/96 (Dir.BT) 	<ul style="list-style-type: none"> • Incidenti di natura elettrica • Esposizione a campi elettromagnetici
	Impianti di riscaldamento, di climatizzazione, di condizionamento e di refrigerazione			<ul style="list-style-type: none"> • D.Lgs.81/08 s.m.i. • DM 37/2008 • D.Lgs.17/2010 • DM 01/12/1975 • DPR 412/1993 • DM 17/03/2003 • D.Lgs.311/2006 • D.Lgs.93/2000 • DM 329/2004 • DPR 661/1996 • DM 12/04/1996 • DM 28/04/2005 • DM 10/03/1998 • RD 9/01/1927 	<ul style="list-style-type: none"> • Incidenti di natura elettrica • Scoppio di apparecchiature in pressione • Incendio • Esplosione • Emissione di inquinanti • Esposizione ad agenti biologici • Incidenti di natura meccanica • Tagli • Schiacciamento
	Impianti idrici e sanitari			<ul style="list-style-type: none"> • D.Lgs.81/08 s.m.i. • DM 37/2008 • D.Lgs.93/2000 	<ul style="list-style-type: none"> • Esposizione ad agenti biologici • Scoppio di apparecchiature in pressione
	Impianti di distribuzione e utilizzazione di gas			<ul style="list-style-type: none"> • D.Lgs.81/08 s.m.i. • DM 37/2008 • Legge n° 1083 del 1971 • D.Lgs.93/2000 • DM 329/2004 • Regole tecniche di prevenzione incendi applicabili 	<ul style="list-style-type: none"> • Incendio • Esplosione • Scoppio di apparecchiature in pressione • Emissione di inquinanti
	Impianti di sollevamento (ascensori, montacarichi, scale mobili, piattaforme elevatrici, montascale)			<ul style="list-style-type: none"> • D.Lgs.81/08 s.m.i. • DM 37/2008 • DPR 162/1999 • D.Lgs.17/2010 • DM 15/09/2005 	<ul style="list-style-type: none"> • Incidenti di natura meccanica (Schiacciamento, caduta, etc.) • Incidenti di natura elettrica

	<p>Macchine fisse per la lavorazione del metallo, del legno, della gomma o della plastica, della carta, della ceramica, macchine tessili, alimentari, per la stampa, etc. (torni, presse, trapano a colonna, macchine per il taglio o la saldatura, mulini, telai, macchine rotative, impastatrici, centrifughe, lavatrici industriali)</p> <p>Impianti automatizzati per la produzione di articoli vari (ceramica, laterizi, materie plastiche, materiali metallici, vetro, carta)</p> <p>Macchine ed impianti per il confezionamento, l'imbottigliamento</p>			<ul style="list-style-type: none"> • D.Lgs.81/08 s.m.i. • D.Lgs.17/2010 	<ul style="list-style-type: none"> • Incidenti di natura meccanica • Urti • Tagli • Trascinamento • Perforazione • Schiacciamenti • Proiezione di materiale in lavorazione • Incidenti di natura elettrica • Innesco atmosfere esplosive • Emissione di inquinanti • Caduta dall'alto
	<p>Serbatoi di GPL Distributori di GPL</p>			<ul style="list-style-type: none"> • D.Lgs.81/08 s.m.i. • D.Lgs.93/2000 • DM 329/2004 • Legge n°1 del 26/02/2011 • DM 13/10/1994 • DM 14/05/2004 • DPR 340/2003 s.m.i. 	<ul style="list-style-type: none"> • Incendio • Esplosione

<p>Attrezzature di lavoro –</p> <p>Apparecchi e dispositivi elettrici o ad azionamento non manuale trasportabili, portatili</p> <p>Apparecchi termici trasportabili</p>	<p>Apparecchiature informatiche e da ufficio (PC, stampante, fotocopiatrice, fax, etc.)</p> <p>Apparecchiature audio o video (Televisori, apparecchiature stereofoniche, etc.)</p>			<ul style="list-style-type: none"> • D.Lgs.81/08 s.m.i. • D.Lgs.626/1996 	<ul style="list-style-type: none"> • Incidenti di natura elettrica
--	--	--	--	--	---

Attrezzature in pressione trasportabili	Apparecchi e dispositivi vari di misura, controllo, comunicazione (registratori di cassa, sistemi per il controllo accessi, etc.)				
	Utensili portatili, elettrici o a motore a scoppio (trapano, avvitatore, tagliasiepi elettrico, etc)			<ul style="list-style-type: none"> • D.Lgs.81/08 s.m.i. • D.Lgs.626/1996 • D.Lgs.17/2010 	<ul style="list-style-type: none"> • Incidenti di natura elettrica • Incidenti di natura meccanica • Scarsa ergonomia delle attrezzature di lavoro
	Apparecchi portatili per saldatura (saldatrice ad arco, saldatrice a stagno, saldatrice a cannello, etc.)			<ul style="list-style-type: none"> • D.Lgs.81/08 s.m.i. • D.Lgs.626/1996 • DM 10/03/1998 • D.Lgs. 139/2006, art.15 • Regole tecniche di p.i. applicabili 	<ul style="list-style-type: none"> • Esposizione a fiamma o calore • Esposizione a fumi di saldatura • Incendio • Incidenti di natura elettrica • Innesco esplosioni • Scoppio di bombole in pressione
	Elettrodomestici (Frigoriferi, forni a microonde, aspirapolveri, etc)			<ul style="list-style-type: none"> • D.Lgs.81/08 s.m.i. • D.Lgs.626/1996 • D.Lgs.17/2010 	<ul style="list-style-type: none"> • Incidenti di natura elettrica • Incidenti di natura meccanica
	Apparecchi termici trasportabili (termoventilatori, stufe a gas trasportabili, cucine a gas, etc.)			<ul style="list-style-type: none"> • D.Lgs.81/08 s.m.i. • D.Lgs.626/1996 • D.Lgs.17/2010 • DPR 661/1996 	<ul style="list-style-type: none"> • Incidenti di natura elettrica • Formazione di atmosfere esplosive • Scoppio di apparecchiature in pressione • Emissione di inquinanti • incendio
	Organi di collegamento elettrico mobili ad uso domestico o industriale (avvolgicavo, cordoni di prolunga, adattatori, etc)			<ul style="list-style-type: none"> • D.Lgs.81/08 s.m.i. • D.Lgs.626/1996 	<ul style="list-style-type: none"> • Incidenti di natura elettrica • Incidenti di natura meccanica

	Apparecchi di illuminazione (lampade da tavolo, lampade da pavimento, lampadine portatili)			<ul style="list-style-type: none"> • D.Lgs.81/08 s.m.i. • D.Lgs.626/1996 	<ul style="list-style-type: none"> • Incidenti di natura elettrica
	Gruppi elettrogeni trasportabili			<ul style="list-style-type: none"> • D.Lgs.81/08 s.m.i. • D.Lgs.626/1996 • D.Lgs.17/2010 • DM 13/07/2011 	<ul style="list-style-type: none"> • Incidenti di natura elettrica • Emissioni di inquinanti • Incidenti di natura meccanica • incendio
	Attrezzature in pressione trasportabili (compressori, sterilizzatrici, bombole, fusti in pressione, recipienti criogenici, etc)			<ul style="list-style-type: none"> • D.Lgs.81/08 s.m.i. • D.Lgs.626/1996 • D.Lgs.17/2010 • D.Lgs.93/2000 • D.Lgs.23/2002 	<ul style="list-style-type: none"> • Scoppio di apparecchiature in pressione • Incidenti di natura elettrica • Incidenti di natura meccanica • Incendio
	Apparecchi elettromedicali (ecografi, elettrocardiografi, defibrillatori, elettrostimolatori)			<ul style="list-style-type: none"> • D.Lgs.81/08 s.m.i. • D.Lgs.37/2010 	<ul style="list-style-type: none"> • Incidenti di natura elettrica
	Apparecchi elettrici per uso estetico (apparecchi per massaggi meccanici, depilatori elettrici, lampade abbronzanti, elettrostimolatori)			<ul style="list-style-type: none"> • D.Lgs.81/08 s.m.i. • DM 110/2011 	<ul style="list-style-type: none"> • Incidenti di natura elettrica

	Mezzi trasporto persone (autovetture, pullman, autoambulanze)			D.Lgs.285/1992	<ul style="list-style-type: none"> • Incidenti stradali
Attrezzature di lavoro – Utensili manuali	Martello, pinza, taglierino, seghetti, cesoie, trapano manuale, piccone.			D.Lgs.81/08 s.m.i.	<ul style="list-style-type: none"> • Incidenti di natura meccanica
Scariche atmosferiche	Scariche atmosferiche			<ul style="list-style-type: none"> • D.Lgs.81/08 s.m.i. • DM 37/2008 • DPR 462/2001 	<ul style="list-style-type: none"> • Incidenti di natura elettrica • Folgorazione • Innesco di incendi • Innesco di esplosioni
Lavoro al videoterminale	Lavoro al videoterminale			D.Lgs.81/08 s.m.i.	<ul style="list-style-type: none"> • Posture incongrue • Movimenti ripetitivi • Ergonomia del posto di lavoro • Affaticamento visivo
Agenti fisici	Rumore			D.Lgs.81/08 s.m.i.	<ul style="list-style-type: none"> • Ipoacusia • Difficoltà di

					comunicazione
	Vibrazioni			D.Lgs.81/08 s.m.i.	<ul style="list-style-type: none"> • Stress psicofisico • Sindrome di Raynaud • lombalgia
	Campi elettromagnetici			D.Lgs.81/08 s.m.i.	<ul style="list-style-type: none"> • Assorbimento di energia • Assorbimento di correnti di contatto
	Radiazioni ottiche artificiali			D.Lgs.81/08 s.m.i.	<ul style="list-style-type: none"> • Esposizione di occhi e cute a sorgenti di radiazioni ottiche di elevata potenza e concentrazione
	Microclima di ambienti severi infrasuoni, ultrasuoni, atmosfere iperbariche			D.Lgs.81/08 s.m.i.	<ul style="list-style-type: none"> • Colpo di calore • Congelamento • Cavitazione • Embolia
Radiazioni ionizzanti	Raggi alfa, beta gamma			D.Lgs.230/1995	<ul style="list-style-type: none"> • Esposizione a radiazioni ionizzanti
Sostanze pericolose	Agenti chimici (comprese le polveri)			<ul style="list-style-type: none"> • D.Lgs.81/08 s.m.i. • RD 635/1940 s.m.i. 	<ul style="list-style-type: none"> • Esposizione per contatto, ingestione o inalazione • Esplosione • Incendio
	Agenti cancerogeni e mutageni			D.Lgs.81/08 s.m.i.	<ul style="list-style-type: none"> • Esposizione per contatto, ingestione o inalazione
	Amianto			D.Lgs.81/08 s.m.i.	<ul style="list-style-type: none"> • Inalazione di fibre
Agenti biologici	Virus, batteri, colture cellulari, microrganismi, endoparassiti			D.Lgs.81/08 s.m.i.	<ul style="list-style-type: none"> • Esposizione per contatto, ingestione o inalazione
Atmosfere esplosive	Presenza di atmosfere esplosive (a causa di sostanze infiammabili allo stato di gas, vapori, nebbie o polveri)			D.Lgs.81/08 s.m.i.	<ul style="list-style-type: none"> • Esplosione
Incendio	Presenza di sostanze (solide, liquide o gassose) combustibili, infiammabili e condizioni di innesco (fiamme libere, scintille, parti calde, etc.			<ul style="list-style-type: none"> • D.Lgs.81/08 s.m.i. • DM 10 marzo 1998 • D.Lgs.139/2006 • Regole tecniche di p.i. applicabili • DPR 151/2011 	<ul style="list-style-type: none"> • Esplosione • Incendio
Altre emergenze	Inondazioni, allagamenti, terremoti, etc.			D.Lgs.81/08 s.m.i.	<ul style="list-style-type: none"> • Cedimenti strutturali
Fattori organizzativi	Stress lavoro-correlato			D.Lgs.81/08 s.m.i.	<ul style="list-style-type: none"> • Numerosi infortuni/assenze • Evidenti contrasti tra lavoratori • Disagio psico-fisico • Calo d'attenzione • Affaticamento • Isolamento
Condizioni di	Lavoro notturno,			D.Lgs.81/08 s.m.i.	<ul style="list-style-type: none"> • Incidenti causati da

lavoro particolari	straordinari, lavori in solitario in condizioni critiche				<ul style="list-style-type: none"> affaticamento • Difficoltà o mancanza di soccorso • Mancanza di supervisione
Pericoli connessi all'interazione con persone	Attività svolte a contatto con il pubblico (attività ospedaliera, di sportello, di formazione, di assistenza, di intrattenimento, di rappresentanza e vendita, di vigilanza in genere, etc.)			D.Lgs.81/08 s.m.i.	<ul style="list-style-type: none"> • Aggressioni fisiche e verbali
Pericoli connessi all'interazione con animali	Attività svolte in allevamenti, maneggi, nei luoghi di intrattenimento e spettacolo, nei mattatoi, stabulari, etc.			D.Lgs.81/08 s.m.i.	<ul style="list-style-type: none"> • Aggressione, calci, morsi, punture, schiacciamento
Movimentazione manuale dei carichi	Posture incongrue			D.Lgs.81/08 s.m.i.	<ul style="list-style-type: none"> • Prolungata assunzione di postura incongrua
	Movimenti ripetitivi			D.Lgs.81/08 s.m.i.	<ul style="list-style-type: none"> • Elevata frequenza dei movimenti con tempi di recupero insufficienti
	Sollevamento e spostamento di carichi			D.Lgs.81/08 s.m.i.	<ul style="list-style-type: none"> • Sforzi eccessivi • Torsioni del tronco • Movimenti bruschi • Posizioni instabili

Lavori sotto tensione	Pericoli connessi ai lavori sottotensione (lavori elettrici con accesso alle parti attive di impianti o apparecchi elettrici)			D.Lgs.81/08 s.m.i.	<ul style="list-style-type: none"> • Folgorazione
Lavori in prossimità di parti attive di impianti elettrici	Pericolo connessi ai lavori in prossimità di parti attive di linee elettriche o impianti elettrici			D.Lgs.81/08 s.m.i.	<ul style="list-style-type: none"> • Folgorazione

Valutazione dei rischi e misure di prevenzione e protezione attuate

Dopo aver preso in considerazione tutti i rischi per la sicurezza e la salute dei lavoratori di cui al D.Lgs. 81/08, come previsto dall'art.28, comma 2, lettera A) dello stesso Decreto, sono stati individuati, nel complesso, i seguenti rischi, analizzati e valutati attraverso le schede di seguito allegate:

Allergeni
Caduta di materiale dall'alto
Calore, fiamme, esplosione
Cesoiamento, stritolamento
Elettrocuzione
Gas e Vapori
Getti e Schizzi
Inalazione di polvere e fibre
Infezioni da microrganismi
Microclima
Movimentazione manuale di carichi
Postura
Proiezione di schegge
Punture, tagli, abrasioni
Punture, morsi di insetti
Radiazioni
Rumore
Scivolamenti, cadute a livello
Urti, colpi, impatti
Ustioni
Vibrazioni

Non risultano presenti i seguenti Rischi, che saranno tempestivamente analizzati e valutati in caso di variazione delle attività che possano contemplare tali criticità:

Amianto
Annegamento
Incidenti tra automezzi
Investimento
Schiacciamento
Soffocamento, asfissia
Seppellimento, sprofondamento

Individuazione dei Rischi presenti in azienda

1. - Rischio da esposizione al rumore (ai sensi del Titolo VIII Capo II del D.Lgs. 81/2008) NON PRESENTE

2. - Rischio d'incendio (ai sensi dell' art. 2 del D.M. 10/03/98)

Dalla valutazione si è constatato che il livello di rischio d'incendio dei luoghi di lavoro è risultato medio. Inoltre è stato predisposto un piano di emergenza ed evacuazione (allegato) che contiene nei dettagli:

- a) le azioni che i lavoratori devono mettere in atto in caso di incendio;
- b) le procedure per l'evacuazione del luogo di lavoro che devono essere attuate dai lavoratori e dalle altre persone presenti;
- c) le disposizioni per chiedere l'intervento dei vigili del fuoco e per fornire le necessarie informazioni al loro arrivo;
- d) specifiche misure per assistere le persone disabili.

3. - Rischio di esplosione (titolo XI del D.Lgs 81/2008)

Le sostanze infiammabili e combustibili presenti, in miscela con l'aria, possono costituire miscele esplosive e quindi sono state rimosse le possibili cause di innesco. Si sta provvedendo alla realizzazione di nuovi laboratori, o comunque al rimodernamento, che comporteranno anche una specifica gestione delle schede di sicurezza delle sostanze chimiche e delle corrette procedure di uso delle attrezzature da redigere separatamente ad integrazione del presente documento.

4. - Rischio da esposizione ad agenti cancerogeni o mutageni (Titolo IX Capo II del D.Lgs 81/2008)

NON PRESENTE, si prevede lo smaltimento di tutte le sostanze chimiche presenti ma non utilizzate o sconosciute all'interno dei laboratori.

5. - Rischio per le lavoratrici in gravidanza e allattamento (ai sensi dell' art. 11 del D.Lgs. 151/2001).

Particolare attenzione è stata posta in merito ai rischi di esposizione ad agenti chimici, fisici e biologici, nonché a processi o condizioni di lavoro contemplate dalle disposizioni legislative vigenti. Le mansioni eventualmente svolte sono in genere compatibili con lo stato di gestante – puerpera ad eccezione del personale di custodia e delle insegnanti di sostegno. Vedi Vademecum allegato.

6. - Rischio per i lavoratori minori e adolescenti (L. 977/1967 e s.m.i.)

La norma prevede che gli studenti siano lavoratori durante le attività di laboratorio

7. - Rischio da esposizione ad agenti chimici (Titolo IX Capo I D.Lgs. 81/2008)

La valutazione ha evidenziato la presenza di agenti chimici sul luogo di lavoro tenendo in considerazione in particolare:

- le proprietà pericolose
- le schede di sicurezza
- il livello, il tipo e la durata dell'esposizione
- le circostanze in cui viene svolto il lavoro, compresa la quantità degli stessi
- i valori limite di esposizione professionale
- gli effetti delle misure preventive e protettive adottate o da adottare

L'esito della valutazione ha evidenziato al momento un **livello di esposizione a rischio chimico** basso per la sicurezza e irrilevante per la salute. Si prevede lo smaltimento di tutte le sostanze chimiche presenti ma non utilizzate o sconosciute all'interno dei laboratori.

8. - Rischio da esposizione ad agenti biologici (Titolo X del D.Lgs 81/2008)

Presente limitatamente al contatto con fluidi corporei per emergenze.

9. - Rischio da esposizione a polveri di amianto (ai sensi del Titolo IX Capo III del D.Lgs. 81/2008)

NON PRESENTE

10. - Rischio da esposizione a vibrazioni (ai sensi del Titolo VIII Capo III del D.Lgs. 81/2008)

NON PRESENTE, comunque analizzato nel presente documento.

11. - Rischio da movimentazione manuale dei carichi (ai sensi del Titolo VI del D.Lgs. 81/2008)

La valutazione ha tenuto conto delle condizioni di sicurezza e salute connesse al lavoro con particolare attenzione alle caratteristiche del carico e dell'ambiente di lavoro, allo sforzo fisico richiesto, alle esigenze connesse all'attività e ai seguenti fattori individuali di rischio:

- idoneità fisica a svolgere il lavoro
- indumenti, calzature o altri effetti personali adeguati portati dal lavoratore
- adeguatezza della conoscenze o della formazione o dell'addestramento dei lavoratori.

Nel corso degli incontri di formazione con il personale si richiama sempre l'obbligo di non adibire gli studenti in alcun modo a lavori di movimentazione manuale dei carichi perchè ciò non rientra nelle loro competenze.

12. - Rischi collegati allo stress lavoro-correlato (ai sensi del Titolo I del D.Lgs. 81/2008)

In allegato documento specifico che ha evidenziato un rischio basso per il personale.

13. - Rischio da esposizione/utilizzo di attrezzature munite di videoterminali (ai sensi del Titolo VII del D.Lgs. 81/2008).

La valutazione in precedenza effettuata ha tenuto conto di:

- tempi di lavoro con VDT (limite > 20 ore/settimana)
- posti di lavoro (condizioni ergonomiche e di igiene ambientale)
- rischi per la vista e per gli occhi
- posture e affaticamento fisico o mentale

e ha evidenziato che i lavoratori non risultano esposti e che non si configurano soggetti inquadrabili nella funzione di video terminalisti.

14. – Rischi legati ad aspetti ergonomici (posture incongrue, ecc.) (ai sensi del Titolo VI del D.lgs. 81/2008)

La valutazione ha tenuto conto di:

- organizzazione del lavoro (postazione, attrezzature, metodi di lavoro);
- strutturazione degli spazi e degli ambienti (dimensioni, climatizzazione, aerazione, illuminazione);
- posture e affaticamento fisico o mentale

e ha evidenziato che i lavoratori possono risultare esposti soprattutto durante l'attività di laboratorio, didattiche e di Ufficio.

15. – Lavori in appalto / subappalto

NON PRESENTI

16. – Lavoratori "somministrati" e "atipici"

NON PRESENTI

17. – Lavoratori "migranti" (nati in altro paese)

NON PRESENTI

18. – Rischi legati a potenziali motivi sanitari inerenti il singolo lavoratore (handicap, inabilità specifiche, minori abilità legate ad abitudini di vita).

NON PRESENTI RISCHI SIGNIFICATIVI E SPECIFICI, da valutare in base alla funzionalità del singolo soggetto.

Scivolamenti, cadute a livello

Descrizione

Rischio dovuto alla presenza di materiali vari lungo le vie di circolazione, scarsa pulizia della pavimentazione delle aree di lavoro, perdite di equilibrio dei lavoratori durante la movimentazione manuale dei carichi.

Macchine e attrezzature utilizzate

Materiali e sostanze utilizzate

Valutazione e classificazione dei rischi

Descrizione rischio	Probabilità che si verifichi	Entità del danno	Classificazione del Rischio
Caduta in piano	Possibile	Modesto	Medio
Movimentazione manuale dei materiali	Possibile	Significativo	Alto
Punture, tagli, abrasioni, ferite	Probabile	Grave	Notevole
Urti, colpi, impatti	Possibile	Grave	Alto
Contatto con gli attrezzi	Probabile	Modesto	Alto

Misure di prevenzione

MS. 08 Eseguire operazioni di pulizia dell'ambiente di lavoro antecedentemente l'inizio dei lavori

Antecedentemente l'inizio dei lavori, nelle aree destinate allo svolgimento delle attività, deve essere eseguita un'accurata pulizia, con l'obiettivo di eliminare la presenza di materiali infiammabili e/o che producono scintille che possono generare pericolo per i lavoratori e l'ambiente stesso.

MS. 09 L'ambiente di lavoro deve essere mantenuto in modo efficiente durante l'esecuzione delle lavorazioni

Durante l'esecuzione dei lavori, le aree destinate alle lavorazioni devono essere mantenute in perfetta efficienza. L'attività di verifica viene effettuata da un preposto, con lo scopo di evidenziare:

- Elementi e/o situazioni di pericolo per i lavoratori e l'ambiente stesso
- L'efficienza delle tecniche adottate per lo svolgimento delle lavorazioni
- Scrupolosità dei lavoratori
- Efficienza della segnaletica di sicurezza esposta.

MS. 18 Ambiente di lavoro idoneo

L'ambiente di lavoro deve essere idoneo per lo svolgimento delle attività lavorative, pertanto occorre:

- Una pavimentazione priva di buche e dissestamenti
- Adeguata recinzione dell'area di cantiere
- Parapetti nel rispetto delle misure di sicurezza
- Cartellonistica di sicurezza

Elenco DPI e segnaletica



Nome: obbligatorio indossare il casco di protezione

Descrizione: è obbligatorio proteggersi il capo

Posizione: Negli ambienti di lavoro dove esiste pericolo di caduta di materiali dall'alto o di urto con elementi pericolosi.



Nome: obbligatorio indossare le calzature di sicurezza
Descrizione: è obbligatorio usare calzature di sicurezza
Posizione: Dove si compiono lavori di carico o scarico di materiali pesanti. Dove sostanze corrosive potrebbero intaccare il cuoio delle normali calzature. Quando vi è pericolo di punture ai piedi (chiodi, trucioli metallici, ecc.).



Nome: obbligatorio indossare i guanti protettivi
Descrizione: è obbligatorio usare i guanti protettivi
Posizione: Negli ambienti di lavoro, presso le lavorazioni o le macchine che comportino il pericolo di lesioni alle mani.



Nome: indumenti protettivi
Descrizione: è obbligatorio indossare gli indumenti protettivi
Posizione: All'ingresso dell'area dei lavori.



Nome: pericolo generico
Descrizione: pericolo generico
Posizione: Ovunque occorra indicare un pericolo non segnalabile con altri cartelli. E' completato di solito dalla scritta esplicativa del pericolo esistente (segnale complementare).



Nome: pericolo/attenzione superficie scivolosa
Descrizione: attenzione superficie scivolosa
Posizione: Ovunque occorra indicare un pericolo non segnalabile con altri cartelli. Nei luoghi di lavoro scivolosi con presenza di liquidi nella zona di calpestio.

Elettrocuzione

Descrizione

Rischio connesso alle lavorazioni che avvengono nelle vicinanze delle linee elettriche, e quando si lavora con attrezzature funzionanti ad energia elettrica.

Macchine e attrezzature utilizzate

Materiali e sostanze utilizzate

Valutazione e classificazione dei rischi

Descrizione rischio	Probabilità che si verifichi	Entità del danno	Classificazione del Rischio
Elettrocuzione	Probabile	Grave	Notevole
Caduta in piano	Possibile	Modesto	Medio
Contatto con gli attrezzi	Probabile	Modesto	Alto
Proiezione di schegge e frammenti	Possibile	Grave	Alto
Punture, tagli, abrasioni, ferite	Probabile	Grave	Notevole
Urti, colpi, impatti	Possibile	Grave	Alto
Rumore	Probabile	Modesto	Alto
Vibrazione	Probabile	Modesto	Alto

Misure di prevenzione

MS. 07 Verifiche di sicurezza effettuate precedentemente l'inizio dei lavori

Il Preposto incaricato, prima dell'inizio di lavori, deve effettuare una verifica degli ambienti di lavoro, con l'obiettivo di individuare gli elementi di pericolo. Al termine dell'ispezione, il preposto deve redigere un rapporto di lavoro contenente le disposizioni tecniche ed organizzative necessarie a evitare le situazioni di pericolo.

MS. 14 Permesso di lavoro

Nelle aree di lavorazione, le varie attività possono iniziare solo se il referente incaricato dal committente rilascia il permesso per eseguire i lavori nelle suddette aree.

Altre misure di prevenzione riguardano:

- Assicurarsi del corretto posizionamento del polo di terra
- Usare spine di sicurezza omologate
- Usare attrezzature con doppio isolamento
- Evitare di lavorare in ambienti umidi o con parti del corpo umide

Elenco DPI e segnaletica



Nome: obbligatorio indossare il casco di protezione

Descrizione: è obbligatorio proteggersi il capo

Posizione: Negli ambienti di lavoro dove esiste pericolo di caduta di materiali dall'alto o di urto con elementi pericolosi.



Nome: obbligatorio indossare le calzature antistatiche

Descrizione: è obbligatorio usare calzature di sicurezza
Posizione: Dove si compiono lavori di carico o scarico di materiali pesanti. Dove sostanze corrosive potrebbero intaccare il cuoio delle normali calzature. Quando vi è pericolo di punture ai piedi (chiodi, trucioli metallici, ecc.). Nei pressi di macchine elettriche.



Nome: obbligatorio indossare i guanti protettivi
Descrizione: è obbligatorio usare i guanti protettivi
Posizione: Negli ambienti di lavoro, presso le lavorazioni o le macchine che comportino il pericolo di lesioni alle mani.



Nome: indumenti protettivi
Descrizione: è obbligatorio indossare gli indumenti protettivi
Posizione: All'ingresso dell'area dei lavori.



Nome: obbligatorio assicurarsi del collegamento a terra
Descrizione: è obbligatorio assicurarsi del collegamento a terra
Posizione: In corrispondenza degli impianti elettrici, e nei luoghi in cui sono collocati i macchinari alimentati ad energia elettrica.



Nome: obbligatorio staccare la corrente
Descrizione: è obbligatorio staccare la corrente
Posizione: In corrispondenza degli impianti elettrici, e nei luoghi in cui sono collocati i macchinari alimentati ad energia elettrica.



Nome: pericolo generico
Descrizione: pericolo generico
Posizione: Ovunque occorra indicare un pericolo non segnalabile con altri cartelli. E' completato di solito dalla scritta esplicativa del pericolo esistente (segnale complementare).



Nome: pericolo elettricità
Descrizione: attenzione elementi sotto tensione
Posizione: Quadri, cavi, linee, apparecchiature. Sulle porte di ingresso delle cabine di distribuzione, di locali, armadi ecc. contenenti conduttori ed elementi in tensione. Su barriere, difese, ripiani posti a protezioni di circuiti elettrici.

Inalazioni di polveri e fibre

Descrizione

Rischio dovuto all'inalazioni di polveri, all'utilizzo e/o presenza di materiali e sostanze nocive per le vie respiratorie, durante le varie attività lavorative.

Macchine e attrezzature utilizzate

Materiali e sostanze utilizzate

Valutazione e classificazione dei rischi

Descrizione rischio	Probabilità che si verifichi	Entità del danno	Classificazione del Rischio
Inalazione polveri e fibre	Probabile	Grave	Notevole
Reazioni allergiche	Possibile	Significativo	Alto
Getti e schizzi	Possibile	Modesto	Medio
Punture, tagli, abrasioni, ferite	Probabile	Grave	Notevole
Urti, colpi, impatti	Possibile	Grave	Alto
Inalazione vapori	Probabile	Significativo	Alto

Misure di prevenzione

MS. 07 Verifiche di sicurezza effettuate antecedentemente l'inizio dei lavori

Il Preposto incaricato, prima dell'inizio di lavori, deve effettuare un verifica degli ambienti di lavoro, con l'obiettivo di individuare gli elementi di pericolo. Al termine dell'ispezione, il preposto deve redigere un rapporto di lavoro contenente le disposizioni tecniche ed organizzative necessarie a evitare le situazioni di pericolo.

MS. 11 Informazione del personale esterno

Prima dell'inizio delle lavorazioni, occorre indire una riunione nel corso della quale i lavoratori esterni riceveranno delle informazioni, quali:

- Ingresso/i alle aree di lavoro e relativi percorsi
- Piano di gestione delle emergenze
- Presenza di pericoli

MS. 14 Permesso di lavoro

Nelle aree di lavorazione, le varie attività possono iniziare solo se il referente incaricato dal committente rilascia il permesso per eseguire i lavori nelle suddette aree.

MS. 23 Impianti di aspirazione per sostanze chimiche

Le strutture in cui vengono effettuate lavorazioni, che richiedono l'uso di sostanze chimiche e/o velenose, devono essere dotate di meccanismi di aspirazione specifici per le sostanze chimiche. Nei luoghi attigui, i lavoratori sono tenuti ad indossare gli opportuni DPI, ovvero mascherine, occhiali, guanti a protezione delle mani e tute a protezione del corpo.

Inoltre, devono essere disposte adeguate procedure per la raccolta e smaltimento degli scarti.

Elenco DPI e segnaletica



Nome: obbligatorio indossare il casco di protezione
Descrizione: è obbligatorio proteggersi il capo
Posizione: Negli ambienti di lavoro dove esiste pericolo di caduta di materiali dall'alto o di urto con elementi pericolosi.



Nome: obbligatorio indossare le calzature di sicurezza
Descrizione: è obbligatorio usare calzature di sicurezza
Posizione: Dove si compiono lavori di carico o scarico di materiali pesanti. Dove sostanze corrosive potrebbero intaccare il cuoio delle normali calzature. Quando vi è pericolo di punture ai piedi (chiodi, trucioli metallici, ecc.).



Nome: obbligatorio indossare i guanti protettivi
Descrizione: è obbligatorio usare i guanti protettivi
Posizione: Negli ambienti di lavoro, presso le lavorazioni o le macchine che comportino il pericolo di lesioni alle mani.



Nome: indumenti protettivi
Descrizione: è obbligatorio indossare gli indumenti protettivi
Posizione: All'ingresso dell'area dei lavori.



Nome: obbligatorio indossare la maschera
Descrizione: è obbligatorio proteggere le vie respiratorie
Posizione: Negli ambienti di lavoro dove esiste il pericolo di introdurre nell'organismo, mediante la respirazione, elementi nocivi sotto forma di gas, polveri, nebbie, fumi.



Nome: obbligatorio leggere le istruzioni
Descrizione: è obbligatorio leggere le istruzioni
Posizione: In tutti i luoghi di lavoro in cui si utilizzano sostanze pericolose.



Nome: pericolo generico
Descrizione: pericolo generico
Posizione: Ovunque occorra indicare un pericolo non segnalabile con altri cartelli. E' completato di solito dalla scritta esplicativa del pericolo esistente (segnale complementare).



Nome: pericolo sostanze tossiche
Descrizione: attenzione sostanze tossiche
Posizione: Nei luoghi di immagazzinamento delle sostanze corrosive o irritanti (per es. ammoniaca, trementina, mercurio, tetracloruro di carbonio, ecc.).

Microclima

Descrizione

Rischio connesso alle attività lavorative che si svolgono in ambienti con avversi parametri climatici, quali temperatura, umidità, ventilazione, poco salubri per i lavoratori.

Macchine e attrezzature utilizzate

Materiali e sostanze utilizzate

Nulla

Valutazione e classificazione dei rischi

Descrizione rischio	Probabilità che si verifichi	Entità del danno	Classificazione del Rischio
Inalazione polveri e fibre	Probabile	Grave	Notevole
Reazioni allergiche	Possibile	Significativo	Alto
Punture, tagli, abrasioni, ferite	Probabile	Grave	Notevole
Urti, colpi, impatti	Possibile	Grave	Alto
Inalazione vapori	Probabile	Significativo	Alto

Misure di prevenzione

MS. 14 Permesso di lavoro

Nelle aree di lavorazione, le varie attività possono iniziare solo se il referente incaricato dal committente rilascia il permesso per eseguire i lavori nelle suddette aree.

MS. 21 Formazione del personale esterno

Il personale esterno è obbligato a seguire specifici corsi di formazione, il cui scopo è quello di fornire informazioni in riferimento a:

- Rischi dovuti alle varie attività lavorative con relative misure di prevenzione e protezione da adottare
- Rischi presenti nei locali attigui a dove vengono svolte le attività lavorative con relative misure di prevenzione e protezione da adottare
- Sistemi organizzativi adottati sui luoghi di lavoro
- Tecniche di gestione delle emergenze

Elenco DPI e segnaletica



Nome: obbligatorio indossare il casco di protezione

Descrizione: è obbligatorio proteggersi il capo

Posizione: Negli ambienti di lavoro dove esiste pericolo di caduta di materiali dall'alto o di urto con elementi pericolosi.



Nome: obbligatorio indossare le calzature di sicurezza

Descrizione: è obbligatorio usare calzature di sicurezza

Posizione: Dove si compiono lavori di carico o scarico di materiali pesanti. Dove sostanze corrosive potrebbero intaccare il cuoio delle normali calzature. Quando vi è pericolo di punture ai piedi (chiodi, trucioli metallici, ecc.).



Nome: obbligatorio indossare i guanti protettivi
Descrizione: è obbligatorio usare i guanti protettivi
Posizione: Negli ambienti di lavoro, presso le lavorazioni o le macchine che comportino il pericolo di lesioni alle mani.



Nome: indumenti protettivi
Descrizione: è obbligatorio indossare gli indumenti protettivi
Posizione: All'ingresso dell'area dei lavori.



Nome: obbligatorio indossare gli occhiali con lenti opache
Descrizione: è obbligatorio proteggersi gli occhi con lenti opache
Posizione: Negli ambienti di lavoro, in prossimità di una lavorazione o presso le macchine ove esiste pericolo di offesa agli occhi.



Nome: pericolo generico
Descrizione: pericolo generico
Posizione: Ovunque occorra indicare un pericolo non segnalabile con altri cartelli. E' completato di solito dalla scritta esplicativa del pericolo esistente (segnale complementare).



Nome: pericolo bassa temperatura/condizioni di congelamento
Descrizione: bassa temperatura
Posizione: In prossimità di aree o lavorazioni a bassa temperatura e con rischio di gelate.

Infezioni da microrganismi

Descrizione

Rischio connesso all'ambiente di lavoro non adeguatamente pulito, oppure ad ambienti insalubri di ogni genere.

Macchine e attrezzature utilizzate

Materiali e sostanze utilizzate

Valutazione e classificazione dei rischi

Descrizione rischio	Probabilità che si verifichi	Entità del danno	Classificazione del Rischio
Inalazione polveri e fibre	Probabile	Grave	Notevole
Reazioni allergiche	Possibile	Significativo	Alto
Getti e schizzi	Possibile	Modesto	Medio
Punture, tagli, abrasioni, ferite	Probabile	Grave	Notevole
Urti, colpi, impatti	Possibile	Grave	Alto
Inalazione vapori	Probabile	Significativo	Alto

Misure di prevenzione

MS. 09 L'ambiente di lavoro deve essere mantenuto in modo efficiente durante l'esecuzione delle lavorazioni

Durante l'esecuzione dei lavori, le aree destinate alle lavorazioni devono essere mantenute in perfetta efficienza. L'attività di verifica viene effettuata da un preposto, con lo scopo di evidenziare:

- Elementi e/o situazioni di pericolo per i lavoratori e l'ambiente stesso
- L'efficienza delle tecniche adottate per lo svolgimento delle lavorazioni
- Scrupolosità dei lavoratori
- Efficienza della segnaletica di sicurezza esposta.

MS. 14 Permesso di lavoro

Nelle aree di lavorazione, le varie attività possono iniziare solo se il referente incaricato dal committente rilascia il permesso per eseguire i lavori nelle suddette aree.

MS. 21 Formazione del personale esterno

Il personale esterno è obbligato a seguire specifici corsi di formazione, il cui scopo è quello di fornire informazioni in riferimento a:

- Rischi dovuti alle varie attività lavorative con relative misure di prevenzione e protezione da adottare
- Rischi presenti nei locali attigui a dove vengono svolte le attività lavorative con relative misure di prevenzione e protezione da adottare
- Sistemi organizzativi adottati sui luoghi di lavoro
- Tecniche di gestione delle emergenze

Elenco DPI e segnaletica



Nome: obbligatorio indossare il casco di protezione

Descrizione: è obbligatorio proteggersi il capo

Posizione: Negli ambienti di lavoro dove esiste pericolo di caduta di materiali dall'alto o di urto con elementi pericolosi.



Nome: obbligatorio indossare le calzature di sicurezza
Descrizione: è obbligatorio usare calzature di sicurezza
Posizione: Dove si compiono lavori di carico o scarico di materiali pesanti. Dove sostanze corrosive potrebbero intaccare il cuoio delle normali calzature. Quando vi è pericolo di punture ai piedi (chiodi, trucioli metallici, ecc.).



Nome: obbligatorio indossare i guanti protettivi
Descrizione: è obbligatorio usare i guanti protettivi
Posizione: Negli ambienti di lavoro, presso le lavorazioni o le macchine che comportino il pericolo di lesioni alle mani.



Nome: indumenti protettivi
Descrizione: è obbligatorio indossare gli indumenti protettivi
Posizione: All'ingresso dell'area dei lavori.



Nome: obbligatorio indossare il respiratore
Descrizione: è obbligatorio proteggere le vie respiratorie
Posizione: Negli ambienti di lavoro dove esiste il pericolo di introdurre nell'organismo, mediante la respirazione, elementi nocivi sotto forma di gas, polveri, nebbie, fumi.



Nome: obbligatorio indossare la protezione degli occhi
Descrizione: è obbligatorio proteggersi gli occhi
Posizione: Negli ambienti di lavoro, in prossimità di una lavorazione o presso le macchine ove esiste pericolo di offesa agli occhi.



Nome: obbligatorio leggere le istruzioni
Descrizione: è obbligatorio leggere le istruzioni
Posizione: In tutti i luoghi di lavoro in cui si utilizzano sostanze pericolose.



Nome: pericolo generico
Descrizione: pericolo generico
Posizione: Ovunque occorra indicare un pericolo non segnalabile con altri cartelli. E' completato di solito dalla scritta esplicativa del pericolo esistente (segnale complementare).



Nome: pericolo sostanze tossiche
Descrizione: attenzione sostanze tossiche
Posizione: Nei luoghi di immagazzinamento delle sostanze corrosive o irritanti (per es. ammoniaca, trementina, mercurio, tetracloruro di carbonio, ecc.).



Nome: pericolo rischio biologico
Descrizione: attenzione pericolo biologico
Posizione: In corrispondenza di lavorazioni o sostanze dalle quali può scaturire un pericolo biologico.

Postura

Descrizione

Rischio dovuto a posture sbagliate, soprattutto nei seguenti casi:

- Sforzi fisici, specie nella movimentazione manuale dei carichi. I valori limiti di movimentazione carichi sono max Kg. 30 per i lavoratori e max Kg. 20 per le lavoratrici
- Posture fisse prolungate
- Vibrazioni trasmesse a tutto il corpo
- Movimenti continui e ripetitivi degli arti

Macchine e attrezzature utilizzate

Materiali e sostanze utilizzate

Valutazione e classificazione dei rischi

Descrizione rischio	Probabilità che si verifichi	Entità del danno	Classificazione del Rischio
Disturbi muscolo-scheletrico	Altamente Probabile	Significativo	Notevole
Caduta in piano	Possibile	Modesto	Medio
Movimentazione manuale dei materiali	Possibile	Significativo	Alto
Punture, tagli, abrasioni, ferite	Probabile	Grave	Notevole
Urti, colpi, impatti	Possibile	Grave	Alto
Rumore	Possibile	Significativo	Alto
Vibrazioni	Possibile	Significativo	Alto

Misure di prevenzione

MS. 18 Ambiente di lavoro idoneo

L'ambiente di lavoro deve essere idoneo per lo svolgimento delle attività lavorative, pertanto occorre:

- Una pavimentazione priva di buche e dissestamenti
- Adeguata recinzione dell'area di cantiere
- Parapetti nel rispetto delle misure di sicurezza
- Cartellonistica di sicurezza

MS. 20 Valutazione del rischio rumore

Per applicare appropriate misure di protezione individuale e collettiva del rischio rumore occorre, prima, effettuare un campionamento della rumorosità delle varie attività lavorative svolte, poi elaborare i dati nell'ottica dei danni che possono arrecare ai lavoratori ed infine individuare le idonee misure di prevenzione e protezione.

MS. 21 Formazione del personale esterno

Il personale esterno è obbligato a seguire specifici corsi di formazione, il cui scopo è quello di fornire informazioni in riferimento a:

- Rischi dovuti alle varie attività lavorative con relative misure di prevenzione e protezione da adottare
- Rischi presenti nei locali attigui a dove vengono svolte le attività lavorative con relative misure di prevenzione e protezione da adottare
- Sistemi organizzativi adottati sui luoghi di lavoro
- Tecniche di gestione delle emergenze

Elenco DPI e segnaletica



Nome: obbligatorio indossare le calzature di sicurezza
Descrizione: è obbligatorio usare calzature di sicurezza
Posizione: Dove si compiono lavori di carico o scarico di materiali pesanti. Dove sostanze corrosive potrebbero intaccare il cuoio delle normali calzature. Quando vi è pericolo di punture ai piedi (chiodi, trucioli metallici, ecc.).



Nome: obbligatorio indossare i guanti protettivi
Descrizione: è obbligatorio usare i guanti protettivi
Posizione: Negli ambienti di lavoro, presso le lavorazioni o le macchine che comportino il pericolo di lesioni alle mani.



Nome: indumenti protettivi
Descrizione: è obbligatorio indossare gli indumenti protettivi
Posizione: All'ingresso dell'area dei lavori.



Nome: pericolo generico
Descrizione: pericolo generico
Posizione: Ovunque occorra indicare un pericolo non segnalabile con altri cartelli. E' completato di solito dalla scritta esplicativa del pericolo esistente (segnale complementare).

Rumore

Descrizione

Ai sensi dell'Art. 190 del D. Lgs. 81/08 e s.m.i., il rumore deve essere valutato durante le effettive attività lavorative, prendendo in considerazione:

- Il livello, il tipo e la durata dell'esposizione
- I valori limite di esposizione stabiliti dalla normativa vigente
- Gli effetti sulla salute e sicurezza dei lavoratori
- Le informazioni sull'emissione di rumore fornite dai costruttori delle attrezzature utilizzate
- Le informazioni raccolte dalla sorveglianza sanitaria
- I dispositivi di protezione dell'udito

Macchine e attrezzature utilizzate

Fonti di rumore	DB(A)	PPEAK	Durata Esposizione
Utensili di uso comune	87		
Utensili elettrici	96		
Automezzi	79		
Automezzi da cantiere	87		
Attrezzature varie	85		

Materiali e sostanze utilizzate

Valutazione e classificazione dei rischi

Classe di Rischio	Misure di Prevenzione e Protezione
Classe di Rischio 1 Esposizione fino a 80 dB(A) PPEAK fino a 135 dB(C)	Nessuna misura di prevenzione e protezione specifica
Classe di Rischio 2 Esposizione dagli 80 dB(A) fino a 85 dB(A) PPEAK da 135 dB(C) fino a 137 dB(C)	<ul style="list-style-type: none"> • Informazione e Formazione dei lavoratori • DPI: Protezione dell'udito • Viste mediche solo a richiesta del lavoratore o del medico competente
Classe di Rischio 3 Esposizione dagli 85 dB(A) fino a 87 dB(A) PPEAK da 137 dB(C) fino a 140 dB(C)	Informazione e Formazione dei lavoratori sui rischi connessi al rumore e su come utilizzare correttamente le attrezzature che producono rumore <ul style="list-style-type: none"> • DPI: obbligo di indossare i dispositivi per la protezione dell'udito • Viste mediche obbligatorie
Classe di Rischio 4 Esposizione superiore agli 87 dB(A) PPEAK superiori a 140 dB(C)	<ul style="list-style-type: none"> • Informazione e Formazione dei lavoratori sui rischi connessi al rumore e su come utilizzare correttamente le attrezzature che producono rumore • DPI: obbligo di indossare i dispositivi per la protezione dell'udito. Verifiche di controllo da parte dell'organo di vigilanza competente. • Viste mediche obbligatorie

Misure di prevenzione

MS. 19 Installazione di barriere fonoassorbenti

Le barriere fonoassorbenti devono essere installate per impedire la

propagazione del rumore nelle aree attigue agli ambienti di lavoro in cui vengono eseguite particolari attività che emettono rumori con intensità pari o superiore a 90 dB(A).

MS. 20 Valutazione del rischio rumore

Per applicare appropriate misure di protezione individuale e collettiva del rischio rumore occorre, prima, effettuare un campionamento della rumorosità delle varie attività lavorative svolte, poi elaborare i dati nell'ottica dei danni che possono arrecare ai lavoratori ed infine individuare le idonee misure di prevenzione e protezione.

Elenco DPI e segnaletica



Nome: obbligatorio indossare il casco di protezione

Descrizione: è obbligatorio proteggersi il capo

Posizione: Negli ambienti di lavoro dove esiste pericolo di caduta di materiali dall'alto o di urto con elementi pericolosi.



Nome: obbligatorio indossare le calzature di sicurezza

Descrizione: è obbligatorio usare calzature di sicurezza

Posizione: Dove si compiono lavori di carico o scarico di materiali pesanti. Dove sostanze corrosive potrebbero intaccare il cuoio delle normali calzature. Quando vi è pericolo di punture ai piedi (chiodi, trucioli metallici, ecc.).



Nome: obbligatorio indossare i guanti protettivi

Descrizione: è obbligatorio usare i guanti protettivi

Posizione: Negli ambienti di lavoro, presso le lavorazioni o le macchine che comportino il pericolo di lesioni alle mani.



Nome: obbligatorio indossare la protezione dell'udito

Descrizione: è obbligatorio proteggere l'udito

Posizione: Negli ambienti di lavoro o in prossimità delle lavorazioni la cui rumorosità raggiunge un livello sonoro tale da costituire un rischio di danno per l'udito.



Nome: pericolo generico

Descrizione: pericolo generico

Posizione: Ovunque occorra indicare un pericolo non segnalabile con altri cartelli. E' completato di solito dalla scritta esplicativa del pericolo esistente (segnale complementare).

Punture, morsi di insetti, rettili e di altri animali

Descrizione

Rischio dovuto allo svolgimento di attività lavorative in ambienti di lavoro all'aperto in cui sono presenti animali e rettili.

Macchine e attrezzature utilizzate

Materiali e sostanze utilizzate

Valutazione e classificazione dei rischi

Descrizione rischio	Probabilità che si verifichi	Entità del danno	Classificazione del Rischio
Caduta in piano	Possibile	Modesto	Medio
Punture, tagli, abrasioni, ferite	Probabile	Grave	Notevole
Urti, colpi, impatti	Possibile	Grave	Alto

Misure di prevenzione

MS. 11 Informazione del personale esterno

Prima dell'inizio delle lavorazioni, occorre indire una riunione nel corso della quale i lavoratori esterni riceveranno delle informazioni, quali:

- Ingresso/i alle aree di lavoro e relativi percorsi
- Piano di gestione delle emergenze
- Presenza di pericoli

Elenco DPI e segnaletica



Nome: obbligatorio indossare le calzature di sicurezza
Descrizione: è obbligatorio usare calzature di sicurezza
Posizione: Dove si compiono lavori di carico o scarico di materiali pesanti. Dove sostanze corrosive potrebbero intaccare il cuoio delle normali calzature. Quando vi è pericolo di punture ai piedi (chiodi, trucioli metallici, ecc.).



Nome: obbligatorio indossare i guanti protettivi
Descrizione: è obbligatorio usare i guanti protettivi
Posizione: Negli ambienti di lavoro, presso le lavorazioni o le macchine che comportino il pericolo di lesioni alle mani.



Nome: indumenti protettivi
Descrizione: è obbligatorio indossare gli indumenti protettivi
Posizione: All'ingresso dell'area dei lavori.



Nome: pericolo generico
Descrizione: pericolo generico
Posizione: Ovunque occorra indicare un pericolo non segnalabile con altri cartelli. E' completato di solito dalla scritta esplicativa del pericolo esistente (segnale complementare).

Radiazioni

Descrizione

Rischio connesso alla formazione di campi elettromagnetici, alle radiazioni ionizzanti (raggi X) e alle radiazioni non ionizzanti (ad esempio le radiazioni infrarosse e ultraviolette). L'**ACGIH** (American Conference Governmental Industrial Hygienist) ha stabilito che un'irradiazione totale nell'UV-A minore di 10 W/mq ed un'irradianza efficace nell'UV-B e UV-C minore di 1 mW/mq non comportano rischi professionali da radiazioni ultraviolette per brevi esposizioni.

Macchine e attrezzature utilizzate

Materiali e sostanze utilizzate

Valutazione e classificazione dei rischi

Descrizione rischio	Probabilità che si verifichi	Entità del danno	Classificazione del Rischio
Inalazione polveri e fibre	Probabile	Grave	Notevole
Reazioni allergiche	Possibile	Significativo	Alto
Getti e schizzi	Possibile	Modesto	Medio
Punture, tagli, abrasioni, ferite	Probabile	Grave	Notevole
Urti, colpi, impatti	Possibile	Grave	Alto
Inalazione vapori	Probabile	Significativo	Alto
Radiazioni	Possibile	Significativo	Alto

Misure di prevenzione

MS. 09 L'ambiente di lavoro deve essere mantenuto in modo efficiente durante l'esecuzione delle lavorazioni

Durante l'esecuzione dei lavori, le aree destinate alle lavorazioni devono essere mantenute in perfetta efficienza. L'attività di verifica viene effettuata da un preposto, con lo scopo di evidenziare:

- Elementi e/o situazioni di pericolo per i lavoratori e l'ambiente stesso
- L'efficienza delle tecniche adottate per lo svolgimento delle lavorazioni
- Scrupolosità dei lavoratori
- Efficienza della segnaletica di sicurezza esposta.

MS. 14 Permesso di lavoro

Nelle aree di lavorazione, le varie attività possono iniziare solo se il referente incaricato dal committente rilascia il permesso per eseguire i lavori nelle suddette aree.

MS. 21 Formazione del personale esterno

Il personale esterno è obbligato a seguire specifici corsi di formazione, il cui scopo è quello di fornire informazioni in riferimento a:

- Rischi dovuti alle varie attività lavorative con relative misure di prevenzione e protezione da adottare
- Rischi presenti nei locali attigui a dove vengono svolte le attività lavorative con relative misure di prevenzione e protezione da adottare
- Sistemi organizzativi adottati sui luoghi di lavoro
- Tecniche di gestione delle emergenze

Elenco DPI e segnaletica



Nome: obbligatorio indossare il casco di protezione
Descrizione: è obbligatorio proteggersi il capo
Posizione: Negli ambienti di lavoro dove esiste pericolo di caduta di materiali dall'alto o di urto con elementi pericolosi.



Nome: obbligatorio indossare le calzature di sicurezza
Descrizione: è obbligatorio usare calzature di sicurezza
Posizione: Dove si compiono lavori di carico o scarico di materiali pesanti. Dove sostanze corrosive potrebbero intaccare il cuoio delle normali calzature. Quando vi è pericolo di punture ai piedi (chiodi, trucioli metallici, ecc.).



Nome: obbligatorio indossare i guanti protettivi
Descrizione: è obbligatorio usare i guanti protettivi
Posizione: Negli ambienti di lavoro, presso le lavorazioni o le macchine che comportino il pericolo di lesioni alle mani.



Nome: indumenti protettivi
Descrizione: è obbligatorio indossare gli indumenti protettivi
Posizione: All'ingresso dell'area dei lavori.



Nome: obbligatorio indossare il respiratore
Descrizione: è obbligatorio proteggere le vie respiratorie
Posizione: Negli ambienti di lavoro dove esiste il pericolo di introdurre nell'organismo, mediante la respirazione, elementi nocivi sotto forma di gas, polveri, nebbie, fumi.



Nome: obbligatorio leggere le istruzioni
Descrizione: è obbligatorio leggere le istruzioni
Posizione: In tutti i luoghi di lavoro in cui si utilizzano sostanze pericolose.



Nome: pericolo radiazioni non ionizzanti
Descrizione: pericolo radiazioni non ionizzanti
Posizione: Ovunque occorra indicare un pericolo non segnalabile con altri cartelli.



Nome: pericolo materiale radioattivo o radiazioni ionizzanti
Descrizione: attenzione materiale radioattivo
Posizione: Per segnalare e delimitare l'esistenza di una "zona controllata", cioè di un luogo in cui esiste una sorgente di radiazione (centrali nucleari). Per segnalare la presenza di apparecchi utilizzando sorgenti di radiazioni ionizzanti.

Vibrazioni

Descrizione

Le vibrazioni producono due tipologie di rischio:

1. Rischio di danni all'intero corpo; tale rischio è dovuto all'utilizzo di automezzi che sottopongono il corpo del lavoratore a vibrazioni con conseguenze negative all'apparato muscolo scheletrico. Il D.Lgs.81/08 e s.m.i., art. 201 fissa i seguenti valori limite:

- Valore limite di esposizione giornaliero a 1,0 m/s², per brevi periodi (frazioni di ore) a 1,5 m/s²
- Valore d'azione giornaliero a 0,5 m/s².

2. Rischio di danni agli arti superiori; tale rischio è dovuto all'utilizzo di attrezzature meccaniche manuali che sottopongono gli arti superiori dei lavoratori a forti vibrazioni con conseguenze negative all'apparato circolatorio e muscolare. Il D.Lgs.81/08 e s.m.i., art. 201 fissa i seguenti valori limite:

- Valore limite di esposizione giornaliero a 5 m/s², per brevi periodi (frazioni di ore) a 20 m/s²
- Valore d'azione giornaliero a 2,5 m/s².

Macchine e attrezzature utilizzate

Materiali e sostanze utilizzate

Valutazione e classificazione dei rischi

Descrizione rischio	Probabilità che si verifichi	Entità del danno	Classificazione del Rischio
Caduta in piano	Possibile	Modesto	Medio
Vibrazioni	Probabile	Significativo	Alto
Punture, tagli, abrasioni, ferite	Possibile	Modesto	Medio
Urti, colpi, impatti	Possibile	Grave	Alto
Rumore	Probabile	Significativo	Alto

Misure di prevenzione

MS. 11 Informazione del personale esterno

Prima dell'inizio delle lavorazioni, occorre indire una riunione nel corso della quale i lavoratori esterni riceveranno delle informazioni, quali:

- Ingresso/i alle aree di lavoro e relativi percorsi
- Piano di gestione delle emergenze
- Presenza di pericoli

Elenco DPI e segnaletica



Nome: obbligatorio indossare il casco di protezione

Descrizione: è obbligatorio proteggersi il capo

Posizione: Negli ambienti di lavoro dove esiste pericolo di caduta di materiali dall'alto o di urto con elementi pericolosi.



Nome: obbligatorio indossare le calzature di sicurezza

Descrizione: è obbligatorio usare calzature di sicurezza

Posizione: Dove si compiono lavori di carico o scarico di materiali pesanti. Dove sostanze corrosive potrebbero intaccare il cuoio delle normali calzature. Quando vi è pericolo di punture ai piedi (chiodi, trucioli metallici, ecc.).



Nome: obbligatorio indossare i guanti protettivi
Descrizione: è obbligatorio usare i guanti protettivi
Posizione: Negli ambienti di lavoro, presso le lavorazioni o le macchine che comportino il pericolo di lesioni alle mani.



Nome: indumenti protettivi
Descrizione: è obbligatorio indossare gli indumenti protettivi
Posizione: All'ingresso dell'area dei lavori.



Nome: pericolo generico
Descrizione: pericolo generico
Posizione: Ovunque occorra indicare un pericolo non segnalabile con altri cartelli. E' completato di solito dalla scritta esplicativa del pericolo esistente (segnale complementare).



Nome: pericolo di schiacciamento
Descrizione: attenzione macchine ed attrezzature in movimento
Posizione: In tutti i luoghi di lavoro in cui sono presenti macchinari ed attrezzature meccaniche.



Nome: pericolo di schiacciamento mani
Descrizione: attenzione macchine ed attrezzature in movimento che necessitano di personale per il loro funzionamento e per la supervisione del loro operato.
Posizione: In tutti i luoghi di lavoro in cui sono presenti macchinari ed attrezzature meccaniche.

Ustione

Descrizione

Rischio connesso alle attività lavorative che si svolgono con attrezzature che producono calore, con sostanze altamente infiammabili e con macchinari funzionanti a motore.

Macchine e attrezzature utilizzate

Materiali e sostanze utilizzate

Valutazione e classificazione dei rischi

Descrizione rischio	Probabilità che si verifichi	Entità del danno	Classificazione del Rischio
Contatto con sostanze tossiche	Probabile	Significativo	Alto
Getti	Possibile	Modesto	Medio
Schizzi	Possibile	Modesto	Medio
Inalazione gas e vapori	Probabile	Significativo	Alto
Esplosione	Possibile	Grave	Alto
Incendio	Probabile	Significativo	Alto
Elettrocuzione	Possibile	Grave	Alto
Ustione	Probabile	Grave	Notevole
Rumore	Probabile	Significativo	Alto

Misure di prevenzione

MS. 07 Verifiche di sicurezza effettuate antecedentemente l'inizio dei lavori

Il Preposto incaricato, prima dell'inizio di lavori, deve effettuare una verifica degli ambienti di lavoro, con l'obiettivo di individuare gli elementi di pericolo. Al termine dell'ispezione, il preposto deve redigere un rapporto di lavoro contenente le disposizioni tecniche ed organizzative necessarie a evitare le situazioni di pericolo.

MS. 09 L'ambiente di lavoro deve essere mantenuto in modo efficiente durante l'esecuzione delle lavorazioni

Durante l'esecuzione dei lavori, le aree destinate alle lavorazioni devono essere mantenute in perfetta efficienza. L'attività di verifica viene effettuata da un preposto, con lo scopo di evidenziare:

- Elementi e/o situazioni di pericolo per i lavoratori e l'ambiente stesso
- L'efficienza delle tecniche adottate per lo svolgimento delle lavorazioni
- Scrupolosità dei lavoratori
- Efficienza della segnaletica di sicurezza esposta

MS. 11 Informazione del personale esterno

Prima dell'inizio delle lavorazioni, occorre indire una riunione nel corso della quale i lavoratori esterni riceveranno delle informazioni, quali:

- Ingresso/i alle aree di lavoro e relativi percorsi
- Piano di gestione delle emergenze
- Presenza di pericoli

MS. 14 Permesso di lavoro

Nelle aree di lavorazione, le varie attività possono iniziare solo se il referente incaricato dal committente rilascia il permesso per eseguire i lavori nelle suddette aree.

Elenco DPI e segnaletica



Nome: obbligatorio indossare il casco di protezione
Descrizione: è obbligatorio proteggersi il capo
Posizione: Negli ambienti di lavoro dove esiste pericolo di caduta di materiali dall'alto o di urto con elementi pericolosi.



Nome: obbligatorio indossare le calzature di sicurezza
Descrizione: è obbligatorio usare calzature di sicurezza
Posizione: Dove si compiono lavori di carico o scarico di materiali pesanti. Dove sostanze corrosive potrebbero intaccare il cuoio delle normali calzature. Quando vi è pericolo di punture ai piedi (chiodi, trucioli metallici, ecc.).



Nome: obbligatorio indossare i guanti protettivi
Descrizione: è obbligatorio usare i guanti protettivi
Posizione: Negli ambienti di lavoro, presso le lavorazioni o le macchine che comportino il pericolo di lesioni alle mani.



Nome: indumenti protettivi
Descrizione: è obbligatorio indossare gli indumenti protettivi
Posizione: All'ingresso dell'area dei lavori.



Nome: pericolo generico
Descrizione: pericolo generico
Posizione: Ovunque occorra indicare un pericolo non segnalabile con altri cartelli. E' completato di solito dalla scritta esplicativa del pericolo esistente (segnale complementare).



Nome: materiale esplosivo
Descrizione: attenzione materiale esplosivo
Posizione: Sulle porte dei locali in cui sono depositati materiali esplosivi in genere. Sui recipienti o tubi, anche aperti, che abbiano contenuto materiale i cui residui evaporando o gassificandosi per calore o umidità, possano formare miscele esplosive.



Nome: pericolo superficie calda
Descrizione: pericolo superficie calda
Posizione: Sulle porte dei locali in cui sono presenti superfici calde, in prossimità di macchinari, le cui superfici diventano calde per via del loro funzionamento.



Nome: pericolo sostanze comburenti
Descrizione: attenzione liquidi o materiali comburenti
Posizione: Nei depositi di bombole di gas disciolto o compresso (acetilene, idrogeno, metano), di acetone, di alcol etilico, di liquidi detergenti. Nei depositi carburanti.



Nome: pericolo materiale infiammabile
Descrizione: attenzione liquidi o materiali infiammabili
Posizione: Nei depositi di bombole di gas disciolto o compresso (acetilene, idrogeno, metano), di acetone, di alcol etilico, di liquidi detergenti. Nei depositi carburanti.

Calore, fiamme ed esplosioni

Descrizione

Rischio connesso alle lavorazioni che avvengono in presenza di fiamme libere e/o materiali esplosivi, oppure con l'utilizzo di attrezzature che possono produrre scintille.

Macchine e attrezzature utilizzate

Materiali e sostanze utilizzate

Valutazione e classificazione dei rischi

Descrizione rischio	Probabilità che si verifichi	Entità del danno	Classificazione del Rischio
Contatto con sostanze tossiche	Probabile	Significativo	Alto
Getti	Possibile	Modesto	Medio
Schizzi	Possibile	Modesto	Medio
Inalazione gas e vapori	Probabile	Significativo	Alto
Esplosione	Possibile	Grave	Alto
Incendio	Probabile	Significativo	Alto
Elettrocuzione	Possibile	Grave	Alto
Ustione	Probabile	Grave	Notevole
Rumore	Probabile	Significativo	Alto

Misure di prevenzione

MS. 07 Verifiche di sicurezza effettuate antecedentemente l'inizio dei lavori

Il Preposto incaricato, prima dell'inizio di lavori, deve effettuare una verifica degli ambienti di lavoro, con l'obiettivo di individuare gli elementi di pericolo. Al termine dell'ispezione, il preposto deve redigere un rapporto di lavoro contenente le disposizioni tecniche ed organizzative necessarie a evitare le situazioni di pericolo.

MS. 08 Eseguire operazioni di pulizia dell'ambiente di lavoro antecedentemente l'inizio dei lavori

Antecedentemente l'inizio dei lavori, nelle aree destinate allo svolgimento delle attività, deve essere eseguita un'accurata pulizia, con l'obiettivo di eliminare la presenza di materiali infiammabili e/o che producono scintille che possono generare pericolo per i lavoratori e l'ambiente stesso.

MS. 09 L'ambiente di lavoro deve essere mantenuto in modo efficiente durante l'esecuzione delle lavorazioni

Durante l'esecuzione dei lavori, le aree destinate alle lavorazioni devono essere mantenute in perfetta efficienza. L'attività di verifica viene effettuata da un preposto, con lo scopo di evidenziare:

- Elementi e/o situazioni di pericolo per i lavoratori e l'ambiente stesso
- L'efficienza delle tecniche adottate per lo svolgimento delle lavorazioni
- Scrupolosità dei lavoratori
- Efficienza della segnaletica di sicurezza esposta

MS. 10 Permesso di fuoco

Per lo svolgimento di particolari lavori occorre il permesso di utilizzo di fiamme libere, che viene rilasciato direttamente dal referente incaricato dal committente.

Elenco DPI e segnaletica

MS. 11 Informazione del personale esterno

Prima dell'inizio delle lavorazioni, occorre indire una riunione nel corso della quale i lavoratori esterni riceveranno delle informazioni, quali:

- Ingresso/i alle aree di lavoro e relativi percorsi
- Piano di gestione delle emergenze
- Presenza di pericoli

MS. 14 Permesso di lavoro

Nelle aree di lavorazione, le varie attività possono iniziare solo se il referente incaricato dal committente rilascia il permesso per eseguire i lavori nelle suddette aree.



Nome: obbligatorio indossare il casco di protezione

Descrizione: è obbligatorio proteggersi il capo

Posizione: Negli ambienti di lavoro dove esiste pericolo di caduta di materiali dall'alto o di urto con elementi pericolosi.



Nome: obbligatorio indossare le calzature di sicurezza

Descrizione: è obbligatorio usare calzature di sicurezza

Posizione: Dove si compiono lavori di carico o scarico di materiali pesanti. Dove sostanze corrosive potrebbero intaccare il cuoio delle normali calzature. Quando vi è pericolo di punture ai piedi (chiodi, trucioli metallici, ecc.).



Nome: obbligatorio indossare i guanti protettivi

Descrizione: è obbligatorio usare i guanti protettivi

Posizione: Negli ambienti di lavoro, presso le lavorazioni o le macchine che comportino il pericolo di lesioni alle mani.



Nome: indumenti protettivi

Descrizione: è obbligatorio indossare gli indumenti protettivi

Posizione: All'ingresso dell'area dei lavori.



Nome: pericolo generico

Descrizione: pericolo generico

Posizione: Ovunque occorra indicare un pericolo non segnalabile con altri cartelli. E' completato di solito dalla scritta esplicativa del pericolo esistente (segnale complementare).



Nome: materiale esplosivo

Descrizione: attenzione materiale esplosivo

Posizione: Sulle porte dei locali in cui sono depositati materiali esplosivi in genere. Sui recipienti o tubi, anche aperti, che abbiano contenuto materiale i cui residui evaporando o gassificandosi per calore o umidità, possano formare miscele esplosive.



Nome: pericolo superficie calda

Descrizione: pericolo superficie calda

Posizione: Sulle porte dei locali in cui sono presenti superfici calde, in prossimità di macchinari, le cui superfici diventano calde per via del loro funzionamento.



Nome: pericolo sostanze comburenti

Descrizione: attenzione liquidi o materiali comburenti

Posizione: Nei depositi di bombole di gas disciolto o compresso (acetilene, idrogeno, metano), di acetone, di alcol etilico, di liquidi detergenti. Nei depositi carburanti.



Nome: pericolo materiale infiammabile

Descrizione: attenzione liquidi o materiali infiammabili

Posizione: Nei depositi di bombole di gas disciolto o compresso (acetilene, idrogeno, metano), di acetone, di alcol etilico, di liquidi detergenti. Nei depositi carburanti.

Gas e vapori

Descrizione

Rischio dovuto all'utilizzo di apparecchiature e/o sostanze che durante il loro uso possono sviluppare gas e vapori dannosi per la salute dei lavoratori.

Macchine e attrezzature utilizzate

Materiali e sostanze utilizzate

Valutazione e classificazione dei rischi

Descrizione rischio	Probabilità che si verifichi	Entità del danno	Classificazione del Rischio
Contatto con sostanze tossiche	Probabile	Significativo	Alto
Getti	Possibile	Significativo	Alto
Schizzi	Probabile	Significativo	Alto
Inalazione gas e vapori	Probabile	Significativo	Alto

Misure di prevenzione

MS. 07 Verifiche di sicurezza effettuate antecedentemente l'inizio dei lavori

Il Preposto incaricato, prima dell'inizio di lavori, deve effettuare una verifica degli ambienti di lavoro, con l'obiettivo di individuare gli elementi di pericolo. Al termine dell'ispezione, il preposto deve redigere un rapporto di lavoro contenente le disposizioni tecniche ed organizzative necessarie a evitare le situazioni di pericolo.

MS. 11 Informazione del personale esterno

Prima dell'inizio delle lavorazioni, occorre indire una riunione nel corso della quale i lavoratori esterni riceveranno delle informazioni, quali:

- Ingresso/i alle aree di lavoro e relativi percorsi
- Piano di gestione delle emergenze
- Presenza di pericoli

MS. 14 Permesso di lavoro

Nelle aree di lavorazione, le varie attività possono iniziare solo se il referente incaricato dal committente rilascia il permesso per eseguire i lavori nelle suddette aree.

MS. 21 Formazione del personale esterno

Il personale esterno è obbligato a seguire specifici corsi di formazione, il cui scopo è quello di fornire informazioni in riferimento a:

- Rischi dovuti alle varie attività lavorative con relative misure di prevenzione e protezione da adottare
- Rischi presenti nei locali attigui a dove vengono svolte le attività lavorative con relative misure di prevenzione e protezione da adottare
- Sistemi organizzativi adottati sui luoghi di lavoro
- Tecniche di gestione delle emergenze

MS. 23 Impianti di aspirazione per sostanze chimiche

Le strutture in cui vengono effettuate lavorazioni, che richiedono l'uso di sostanze chimiche e/o velenose, devono essere dotate di meccanismi di aspirazione specifici per le sostanze chimiche.

Nei luoghi attigui, i lavoratori sono tenuti ad indossare gli opportuni DPI, ovvero mascherine, occhiali, guanti a protezione delle mani e tute a protezione del corpo.

Elenco DPI e segnaletica

Inoltre, devono essere disposte adeguate procedure per la raccolta e smaltimento degli scarti.



Nome: obbligatorio indossare il casco di protezione
Descrizione: è obbligatorio proteggersi il capo
Posizione: Negli ambienti di lavoro dove esiste pericolo di caduta di materiali dall'alto o di urto con elementi pericolosi.



Nome: obbligatorio indossare le calzature di sicurezza
Descrizione: è obbligatorio usare calzature di sicurezza
Posizione: Dove si compiono lavori di carico o scarico di materiali pesanti. Dove sostanze corrosive potrebbero intaccare il cuoio delle normali calzature. Quando vi è pericolo di punture ai piedi (chiodi, trucioli metallici, ecc.).



Nome: obbligatorio indossare i guanti protettivi
Descrizione: è obbligatorio usare i guanti protettivi
Posizione: Negli ambienti di lavoro, presso le lavorazioni o le macchine che comportino il pericolo di lesioni alle mani.



Nome: indumenti protettivi
Descrizione: è obbligatorio indossare gli indumenti protettivi
Posizione: All'ingresso dell'area dei lavori.



Nome: obbligatorio indossare il respiratore
Descrizione: è obbligatorio proteggere le vie respiratorie
Posizione: Negli ambienti di lavoro dove esiste il pericolo di introdurre nell'organismo, mediante la respirazione, elementi nocivi sotto forma di gas, polveri, nebbie, fumi.



Nome: pericolo generico
Descrizione: pericolo generico
Posizione: Ovunque occorra indicare un pericolo non segnalabile con altri cartelli. E' completato di solito dalla scritta esplicativa del pericolo esistente (segnale complementare).



Nome: pericolo superficie calda
Descrizione: pericolo superficie calda
Posizione: Sulle porte dei locali in cui sono presenti superfici calde, in prossimità di macchinari, le cui superfici diventano calde per via del loro funzionamento.

Proiezioni di schegge

Descrizione

Rischio dovuto all'utilizzo di apparecchiature in movimento per la lavorazione di materiali, quali ferro, legno, etc; al transito nei pressi delle aree dove avvengono tali lavorazioni, oppure al transito nei pressi di scavi con mezzi meccanici e non.

Macchine e attrezzature utilizzate

Materiali e sostanze utilizzate

Valutazione e classificazione dei rischi

Descrizione rischio	Probabilità che si verifichi	Entità del danno	Classificazione del Rischio
Caduta in piano	Possibile	Modesto	Medio
Contatti con macchinari	Probabile	Grave	Notevole
Proiezione schegge	Altamente Probabile	Grave	Notevole
Punture, tagli, abrasioni, ferite	Probabile	Significativo	Alto
Urti, colpi, impatti	Possibile	Modesto	Medio
Inalazione gas e vapori	Probabile	Significativo	Alto
Rumore	Probabile	Significativo	Alto

Misure di prevenzione

MS. 07 Verifiche di sicurezza effettuate antecedentemente l'inizio dei lavori

Il Preposto incaricato, prima dell'inizio di lavori, deve effettuare una verifica degli ambienti di lavoro, con l'obiettivo di individuare gli elementi di pericolo. Al termine dell'ispezione, il preposto deve redigere un rapporto di lavoro contenente le disposizioni tecniche ed organizzative necessarie a evitare le situazioni di pericolo.

MS. 11 Informazione del personale esterno

Prima dell'inizio delle lavorazioni, occorre indire una riunione nel corso della quale i lavoratori esterni riceveranno delle informazioni, quali:

- Ingresso/i alle aree di lavoro e relativi percorsi
- Piano di gestione delle emergenze
- Presenza di pericoli

MS. 14 Permesso di lavoro

Nelle aree di lavorazione, le varie attività possono iniziare solo se il referente incaricato dal committente rilascia il permesso per eseguire i lavori nelle suddette aree.

Elenco DPI e segnaletica



Nome: obbligatorio indossare il casco di protezione

Descrizione: è obbligatorio proteggersi il capo

Posizione: Negli ambienti di lavoro dove esiste pericolo di caduta di materiali dall'alto o di urto con elementi pericolosi.



Nome: obbligatorio indossare le calzature di sicurezza
Descrizione: è obbligatorio usare calzature di sicurezza
Posizione: Dove si compiono lavori di carico o scarico di materiali pesanti. Dove sostanze corrosive potrebbero intaccare il cuoio delle normali calzature. Quando vi è pericolo di punture ai piedi (chiodi, trucioli metallici, ecc.).



Nome: obbligatorio indossare i guanti protettivi
Descrizione: è obbligatorio usare i guanti protettivi
Posizione: Negli ambienti di lavoro, presso le lavorazioni o le macchine che comportino il pericolo di lesioni alle mani.



Nome: indumenti protettivi
Descrizione: è obbligatorio indossare gli indumenti protettivi
Posizione: All'ingresso dell'area dei lavori.



Nome: obbligatorio indossare la protezione degli occhi
Descrizione: è obbligatorio proteggersi gli occhi
Posizione: Negli ambienti di lavoro, in prossimità di una lavorazione o presso le macchine ove esiste pericolo di offesa agli occhi.



Nome: protezione del viso
Descrizione: è obbligatorio usare lo schermo protettivo
Posizione: Negli ambienti di lavoro, in prossimità di una lavorazione o presso le macchine ove esiste pericolo di offesa agli occhi.



Nome: pericolo generico
Descrizione: pericolo generico
Posizione: Ovunque occorra indicare un pericolo non segnalabile con altri cartelli. E' completato di solito dalla scritta esplicativa del pericolo esistente (segnale complementare).



Nome: pericolo rapido movimento del pezzo in pressa piegatrice
Descrizione: attenzione macchine operatrici in movimento
Posizione: Ovunque occorra indicare un pericolo non segnalabile con altri cartelli. E' completato di solito dalla scritta esplicativa del pericolo esistente (segnale complementare).

Allergeni

Descrizione

Rischio dovuto all'utilizzo di particolari sostanze che possono provocare riniti, congiuntiviti, dermatite ed altre azioni allergizzanti. Tale rischio aumenta in particolari situazioni, ad esempio variazioni di temperatura, utilizzo di determinate sostanze, come i solventi.

Macchine e attrezzature utilizzate

Materiali e sostanze utilizzate

Valutazione e classificazione dei rischi

Descrizione rischio	Probabilità che si verifichi	Entità del danno	Classificazione del Rischio
Contatto con sostanze tossiche	Probabile	Significativo	Alto
Getti	Possibile	Significativo	Alto
Schizzi	Probabile	Significativo	Alto
Inalazione gas e vapori	Probabile	Significativo	Alto

Misure di prevenzione

MS. 07 Verifiche di sicurezza effettuate antecedentemente l'inizio dei lavori

Il Preposto incaricato, prima dell'inizio di lavori, deve effettuare un verifica degli ambienti di lavoro, con l'obiettivo di individuare gli elementi di pericolo. Al termine dell'ispezione, il preposto deve redigere un rapporto di lavoro contenente le disposizioni tecniche ed organizzative necessarie a evitare le situazioni di pericolo.

MS. 11 Informazione del personale esterno

Prima dell'inizio delle lavorazioni, occorre indire una riunione nel corso della quale i lavoratori esterni riceveranno delle informazioni, quali:

- Ingresso/i alle aree di lavoro e relativi percorsi
- Piano di gestione delle emergenze
- Presenza di pericoli

MS. 14 Permesso di lavoro

Nelle aree di lavorazione, le varie attività possono iniziare solo se il referente incaricato dal committente rilascia il permesso per eseguire i lavori nelle suddette aree.

Elenco DPI e segnaletica



Nome: obbligatorio indossare il casco di protezione

Descrizione: è obbligatorio proteggersi il capo

Posizione: Negli ambienti di lavoro dove esiste pericolo di caduta di materiali dall'alto o di urto con elementi pericolosi.



Nome: obbligatorio indossare le calzature di sicurezza

Descrizione: è obbligatorio usare calzature di sicurezza

Posizione: Dove si compiono lavori di carico o scarico di materiali pesanti. Dove sostanze corrosive potrebbero intaccare il cuoio delle normali calzature. Quando vi è pericolo di punture ai piedi (chiodi, trucioli metallici, ecc.).



Nome: obbligatorio indossare i guanti protettivi
Descrizione: è obbligatorio usare i guanti protettivi
Posizione: Negli ambienti di lavoro, presso le lavorazioni o le macchine che comportino il pericolo di lesioni alle mani.



Nome: indumenti protettivi
Descrizione: è obbligatorio indossare gli indumenti protettivi
Posizione: All'ingresso dell'area dei lavori.



Nome: obbligatorio indossare la maschera
Descrizione: è obbligatorio proteggere le vie respiratorie
Posizione: Negli ambienti di lavoro dove esiste il pericolo di introdurre nell'organismo, mediante la respirazione, elementi nocivi sotto forma di gas, polveri, nebbie, fumi.



Nome: obbligatorio leggere le istruzioni
Descrizione: è obbligatorio leggere le istruzioni
Posizione: In tutti i luoghi di lavoro in cui si utilizzano sostanze pericolose.



Nome: pericolo generico
Descrizione: pericolo generico
Posizione: Ovunque occorra indicare un pericolo non segnalabile con altri cartelli. E' completato di solito dalla scritta esplicativa del pericolo esistente (segnale complementare).



Nome: pericolo sostanze tossiche
Descrizione: attenzione sostanze tossiche
Posizione: Nei luoghi di immagazzinamento delle sostanze corrosive o irritanti (per es. ammoniaca, trementina, mercurio, tetracloruro di carbonio, ecc.).



Nome: pericolo sostanze corrosive
Descrizione: attenzione sostanze o liquidi corrosivi
Posizione: Nei luoghi di immagazzinamento di sostanze corrosive (per es. acido muriatico, vetriolo, cloruri ferrici, soluzioni di idrazina, candeggina, varechina, morfolina, potassa caustica, soda caustica).

Getti e schizzi

Descrizione

Rischio dovuto all'utilizzo di apparecchiature e/o sostanze che durante il loro utilizzo, possono dar luogo a getti e schizzi nocivi per i lavoratori.

Macchine e attrezzature utilizzate

Materiali e sostanze utilizzate

Valutazione e classificazione dei rischi

Descrizione rischio	Probabilità che si verifichi	Entità del danno	Classificazione del Rischio
Caduta in piano	Possibile	Modesto	Medio
Contatti con macchinari	Possibile	Grave	Alto
Contatto con sostanze tossiche	Probabile	Significativo	Alto
Getti	Possibile	Significativo	Alto
Schizzi	Probabile	Significativo	Alto
Inalazione gas e vapori	Probabile	Significativo	Alto

Misure di prevenzione

MS. 07 Verifiche di sicurezza effettuate antecedentemente l'inizio dei lavori

Il Preposto incaricato, prima dell'inizio di lavori, deve effettuare una verifica degli ambienti di lavoro, con l'obiettivo di individuare gli elementi di pericolo. Al termine dell'ispezione, il preposto deve redigere un rapporto di lavoro contenente le disposizioni tecniche ed organizzative necessarie a evitare le situazioni di pericolo.

MS. 11 Informazione del personale esterno

Prima dell'inizio delle lavorazioni, occorre indire una riunione nel corso della quale i lavoratori esterni riceveranno delle informazioni, quali:

- Ingresso/i alle aree di lavoro e relativi percorsi
- Piano di gestione delle emergenze
- Presenza di pericoli

MS. 14 Permesso di lavoro

Nelle aree di lavorazione, le varie attività possono iniziare solo se il referente incaricato dal committente rilascia il permesso per eseguire i lavori nelle suddette aree.

Elenco DPI e segnaletica



Nome: obbligatorio indossare il casco di protezione

Descrizione: è obbligatorio proteggersi il capo

Posizione: Negli ambienti di lavoro dove esiste pericolo di caduta di materiali dall'alto o di urto con elementi pericolosi.



Nome: obbligatorio indossare le calzature di sicurezza

Descrizione: è obbligatorio usare calzature di sicurezza

Posizione: Dove si compiono lavori di carico o scarico di materiali pesanti. Dove sostanze corrosive potrebbero intaccare il cuoio delle normali calzature. Quando vi è pericolo di punture ai piedi (chiodi, trucioli metallici, ecc.).



Nome: obbligatorio indossare i guanti protettivi
Descrizione: è obbligatorio usare i guanti protettivi
Posizione: Negli ambienti di lavoro, presso le lavorazioni o le macchine che comportino il pericolo di lesioni alle mani.



Nome: indumenti protettivi
Descrizione: è obbligatorio indossare gli indumenti protettivi
Posizione: All'ingresso dell'area dei lavori.



Nome: protezione del viso
Descrizione: è obbligatorio usare lo schermo protettivo
Posizione: Negli ambienti di lavoro, in prossimità di una lavorazione o presso le macchine ove esiste pericolo di offesa agli occhi.



Nome: obbligatorio indossare la maschera
Descrizione: è obbligatorio proteggere le vie respiratorie
Posizione: Negli ambienti di lavoro dove esiste il pericolo di introdurre nell'organismo, mediante la respirazione, elementi nocivi sotto forma di gas, polveri, nebbie, fumi.



Nome: obbligatorio leggere le istruzioni
Descrizione: è obbligatorio leggere le istruzioni
Posizione: In tutti i luoghi di lavoro in cui si utilizzano sostanze pericolose.



Nome: pericolo generico
Descrizione: pericolo generico
Posizione: Ovunque occorra indicare un pericolo non segnalabile con altri cartelli. E' completato di solito dalla scritta esplicativa del pericolo esistente (segnale complementare).



Nome: pericolo sostanze tossiche
Descrizione: attenzione sostanze tossiche
Posizione: Nei luoghi di immagazzinamento delle sostanze corrosive o irritanti (per es. ammoniaca, trementina, mercurio, tetracloruro di carbonio, ecc.).



Nome: pericolo sostanze corrosive
Descrizione: attenzione sostanze o liquidi corrosivi
Posizione: Nei luoghi di immagazzinamento di sostanze corrosive (per es. acido muriatico, vetriolo, cloruri ferrici, soluzioni di idrazina, candeggina, varechina, morfolina, potassa caustica, soda caustica).

Movimentazione manuale dei carichi

Descrizione

Rischio dovuto alla presenza di materiali vari lungo le vie di circolazione, scarsa pulizia della pavimentazione delle aree di lavoro, perdite di equilibrio dei lavoratori durante la movimentazione manuale dei carichi.

Macchine e attrezzature utilizzate

Materiali e sostanze utilizzate

Nulla

Valutazione e classificazione dei rischi

Descrizione rischio	Probabilità che si verifichi	Entità del danno	Classificazione del Rischio
Caduta in piano	Possibile	Modesto	Medio
Movimentazione manuale dei materiali	Possibile	Significativo	Alto
Punture, tagli, abrasioni, ferite	Probabile	Grave	Notevole
Urti, colpi, impatti	Possibile	Grave	Alto

Misure di prevenzione

MS. 11 Informazione del personale esterno

Prima dell'inizio delle lavorazioni, occorre indire una riunione nel corso della quale i lavoratori esterni riceveranno delle informazioni, quali:

- Ingresso/i alle aree di lavoro e relativi percorsi
- Piano di gestione delle emergenze
- Presenza di pericoli

Elenco DPI e segnaletica



Nome: obbligatorio indossare il casco di protezione

Descrizione: è obbligatorio proteggersi il capo

Posizione: Negli ambienti di lavoro dove esiste pericolo di caduta di materiali dall'alto o di urto con elementi pericolosi.



Nome: obbligatorio indossare le calzature di sicurezza

Descrizione: è obbligatorio usare calzature di sicurezza

Posizione: Dove si compiono lavori di carico o scarico di materiali pesanti. Dove sostanze corrosive potrebbero intaccare il cuoio delle normali calzature. Quando vi è pericolo di punture ai piedi (chiodi, trucioli metallici, ecc.).



Nome: obbligatorio indossare i guanti protettivi

Descrizione: è obbligatorio usare i guanti protettivi

Posizione: Negli ambienti di lavoro, presso le lavorazioni o le macchine che comportino il pericolo di lesioni alle mani.



Nome: indumenti protettivi

Descrizione: è obbligatorio indossare gli indumenti protettivi

Posizione: All'ingresso dell'area dei lavori.



Nome: pericolo generico

Descrizione: pericolo generico

Posizione: Ovunque occorra indicare un pericolo non segnalabile con altri cartelli. E' completato di solito dalla scritta esplicativa del pericolo esistente (segnale complementare).

Caduta di materiale dall'alto

Descrizione

Rischio dovuto al transito o a lavorazioni sotto carichi sospesi da apparecchi di sollevamento, oppure nei pressi di piani di appoggio, armadi, mensole, etc.

Macchine e attrezzature utilizzate

Materiali e sostanze utilizzate

Valutazione e classificazione dei rischi

Descrizione rischio	Probabilità che si verifichi	Entità del danno	Classificazione del Rischio
Caduta materiali dall'alto	Probabile	Grave	Notevole
Caduta attrezzi dall'alto	Probabile	Significativo	Alto
Caduta dall'alto	Probabile	Grave	Notevole
Movimentazioni manuali dei materiali	Probabile	Modesto	Alto
Movimentazione meccanica dei carichi	Probabile	Significativo	Alto
Cedimento localizzato di strutture	Possibile	Grave	Alto
Punture, tagli, abrasioni, ferite	Probabile	Grave	Notevole
Urti, colpi, impatti	Possibile	Grave	Alto

Misure di prevenzione

MS. 01 Permesso di accesso

Possono accedere alle aree di lavoro solo coloro che sono autorizzati dal referente incaricato dal committente

MS. 02 Interdizione delle aree sottostanti il piano di lavoro

Messa in sicurezza dell'area sottostante il piano di lavoro attraverso l'installazione di apposite recinzioni per impedire a terzi il passaggio nelle aree lavorative. Installazione di cartellonistica di sicurezza

MS. 04 Uso di appropriati piani di lavoro per le attività in quota

In presenza di dislivelli superiori a 2 metri, occorre allestire idonei parapetti aventi un'altezza minima di 1 metro, dotati di corrente superiore ed inferiore con luce libera massima di 40 cm, di tavola fermapiè di 15 cm nelle lavorazioni svolte all'interno di strutture, e 20 cm nelle lavorazioni svolte nei cantieri edili.

MS. 05 Uso di appropriate opere provvisorie

Le opere provvisorie si distinguono in:

- Opere di servizio per lo stazionamento ed il transito sicuro durante il lavoro di persone, cose ed attrezzature varie.
- Opere di sicurezza costituite dai piani di arresto a sbalzo e le mantovane che completano la struttura complessa del ponteggio. Servono ad impedire la precipitazione dall'alto di persone e materiali che possono cadere dalle opere di servizio.
- Opere di sostegno che servono per trattenere in posizione sicura ed inamovibile le parti di opera in costruzione fino a quando non sono pronte ad autosostenersi (armature, casseformi, etc.)

Per la loro importanza, le opere provvisorie devono essere eseguite alla regola dell'arte e dotate di dichiarazione di conformità, autorizzazione ministeriale alla costruzione, relazione tecnica a cura di

Elenco DPI e segnaletica

un tecnico abilitato, e verifica di sicurezza del corretto montaggio.



Nome: obbligatorio indossare il casco di protezione
Descrizione: è obbligatorio proteggersi il capo
Posizione: Negli ambienti di lavoro dove esiste pericolo di caduta di materiali dall'alto o di urto con elementi pericolosi.



Nome: obbligatorio indossare le calzature di sicurezza
Descrizione: è obbligatorio usare calzature di sicurezza
Posizione: Dove si compiono lavori di carico o scarico di materiali pesanti. Dove sostanze corrosive potrebbero intaccare il cuoio delle normali calzature. Quando vi è pericolo di punture ai piedi (chiodi, trucioli metallici, ecc.).



Nome: obbligatorio indossare i guanti protettivi
Descrizione: è obbligatorio usare i guanti protettivi
Posizione: Negli ambienti di lavoro, presso le lavorazioni o le macchine che comportino il pericolo di lesioni alle mani.



Nome: indumenti protettivi
Descrizione: è obbligatorio indossare gli indumenti protettivi
Posizione: All'ingresso dell'area dei lavori.



Nome: imbracatura
Descrizione: è obbligatorio indossare l'imbracatura di sicurezza
Posizione: In prossimità delle lavorazioni come montaggio, smontaggio e manutenzione degli apparecchi di sollevamento (gru in particolare). Montaggio di costruzioni prefabbricate o industrializzate. Lavori dentro pozzi, cisterne e simili.



Nome: pericolo di caduta con dislivello
Descrizione: attenzione pericolo caduta dall'alto
Posizione: In prossimità dell'apertura a cielo aperto. Nella zona di lavoro.



Nome: pericolo carichi sospesi
Descrizione: attenzione ai carichi sospesi
Posizione: Sulla torre gru. Nelle aree di azione delle gru. In corrispondenza della salita e discesa dei carichi a mezzo di montacarichi.



Nome: vietato passare o sostare in questa zona
Descrizione: vietato passare o sostare in questa zona
Posizione: Nei pressi degli apparecchi di sollevamento e del ponteggio, nel raggio di azione della gru

Cesoimento, stritolamento e schiacciamento

Descrizione

Rischio dovuto a:

- Presenza di automezzi in circolazione nelle aree di lavoro
- Utilizzo di macchinari ed attrezzature
- Utilizzo di utensili vari dotati di superfici taglienti
- Movimentazione dei carichi, sia manuale che meccanica

Macchine e attrezzature utilizzate

Materiali e sostanze utilizzate

Valutazione e classificazione dei rischi

Descrizione rischio	Probabilità che si verifichi	Entità del danno	Classificazione del Rischio
Caduta in piano	Possibile	Modesto	Medio
Movimentazione manuale dei materiali	Possibile	Significativo	Alto
Movimentazione meccanica dei carichi	Probabile	Grave	Notevole
Punture, tagli, abrasioni, ferite	Probabile	Grave	Notevole
Urti, colpi, impatti	Possibile	Grave	Alto
Contatti con macchinari	Probabile	Grave	Notevole
Investimento	Possibile	Grave	Alto
Ribaltamento automezzi	Possibile	Grave	Alto
Rumore	Possibile	Significativo	Alto

Misure di prevenzione

MS. 11 Informazione del personale esterno

Prima dell'inizio delle lavorazioni, occorre indire una riunione nel corso della quale i lavoratori esterni riceveranno delle informazioni, quali:

- Ingresso/i alle aree di lavoro e relativi percorsi
- Piano di gestione delle emergenze
- Presenza di pericoli

MS. 12 Divieto di accesso e di passaggio

Per impedire l'accesso e il transito nelle aree di lavoro occorre:

- Recintare adeguatamente le aree di lavoro
- Esporre l'apposita cartellonistica di sicurezza
- Indicare un preposto che si occupi della sorveglianza dell'area delimitata

MS. 13 Accessi e percorsi specifici per il personale esterno

Antecedentemente l'inizio dei lavori, nelle varie aree destinate alle lavorazioni, occorre definire gli accessi ed i percorsi specifici per il personale esterno, con lo scopo di ridurre i rischi di investimento.

MS. 14 Permesso di lavoro

Nelle aree di lavorazione, le varie attività possono iniziare solo se il referente incaricato dal committente rilascia il permesso per eseguire i lavori nelle suddette aree.

Elenco DPI e segnaletica



Nome: obbligatorio indossare il casco di protezione
Descrizione: è obbligatorio proteggersi il capo
Posizione: Negli ambienti di lavoro dove esiste pericolo di caduta di materiali dall'alto o di urto con elementi pericolosi.



Nome: obbligatorio indossare le calzature di sicurezza
Descrizione: è obbligatorio usare calzature di sicurezza
Posizione: Dove si compiono lavori di carico o scarico di materiali pesanti. Dove sostanze corrosive potrebbero intaccare il cuoio delle normali calzature. Quando vi è pericolo di punture ai piedi (chiodi, trucioli metallici, ecc.).



Nome: obbligatorio indossare i guanti protettivi
Descrizione: è obbligatorio usare i guanti protettivi
Posizione: Negli ambienti di lavoro, presso le lavorazioni o le macchine che comportino il pericolo di lesioni alle mani.



Nome: indumenti protettivi
Descrizione: è obbligatorio indossare gli indumenti protettivi
Posizione: All'ingresso dell'area dei lavori.



Nome: pericolo generico
Descrizione: pericolo generico
Posizione: Ovunque occorra indicare un pericolo non segnalabile con altri cartelli. E' completato di solito dalla scritta esplicativa del pericolo esistente (segnale complementare).



Nome: pericolo di schiacciamento
Descrizione: attenzione macchine ed attrezzature in movimento
Posizione: In tutti i luoghi di lavoro in cui sono presenti macchinari ed attrezzature meccaniche.



Nome: pericolo di schiacciamento mani
Descrizione: attenzione macchine ed attrezzature in movimento che necessitano di personale per il loro funzionamento e per la supervisione del loro operato.
Posizione: In tutti i luoghi di lavoro in cui sono presenti macchinari ed attrezzature meccaniche.

Urti, colpi, impatti e compressioni

Descrizione

Rischio dovuto alla presenza di materiali sporgenti, quali elementi di opere provvisoria, attrezzature varie, materiali per ponteggi (tavole, elementi in ferro, etc.)

Macchine e attrezzature utilizzate

Materiali e sostanze utilizzate

Valutazione e classificazione dei rischi

Descrizione rischio	Probabilità che si verifichi	Entità del danno	Classificazione del Rischio
Caduta in piano	Possibile	Modesto	Medio
Movimentazione manuale dei materiali	Possibile	Significativo	Alto
Punture, tagli, abrasioni, ferite	Probabile	Grave	Notevole
Urti, colpi, impatti	Possibile	Grave	Alto
Schiacciamento	Possibile	Grave	Alto

Misure di prevenzione

MS. 01 Permesso di accesso

Possono accedere alle aree di lavoro solo coloro che sono autorizzati dal referente incaricato dal committente

MS. 14 Permesso di lavoro

Nelle aree di lavorazione, le varie attività possono iniziare solo se il referente incaricato dal committente rilascia il permesso per eseguire i lavori nelle suddette aree.

Elenco DPI e segnaletica



Nome: obbligatorio indossare il casco di protezione

Descrizione: è obbligatorio proteggersi il capo

Posizione: Negli ambienti di lavoro dove esiste pericolo di caduta di materiali dall'alto o di urto con elementi pericolosi.



Nome: obbligatorio indossare le calzature di sicurezza

Descrizione: è obbligatorio usare calzature di sicurezza

Posizione: Dove si compiono lavori di carico o scarico di materiali pesanti. Dove sostanze corrosive potrebbero intaccare il cuoio delle normali calzature. Quando vi è pericolo di punture ai piedi (chiodi, trucioli metallici, ecc.).



Nome: obbligatorio indossare i guanti protettivi

Descrizione: è obbligatorio usare i guanti protettivi

Posizione: Negli ambienti di lavoro, presso le lavorazioni o le macchine che comportino il pericolo di lesioni alle mani.



Nome: indumenti protettivi

Descrizione: è obbligatorio indossare gli indumenti protettivi

Posizione: All'ingresso dell'area dei lavori.



Nome: pericolo generico

Descrizione: pericolo generico

Posizione: Ovunque occorra indicare un pericolo non segnalabile con altri cartelli. E' completato di solito dalla scritta esplicativa del pericolo esistente (segnale complementare).



Nome: pericolo ostacolo in alto

Descrizione: attenzione materiali sospesi o parti sporgenti

Posizione: In tutti i luoghi di lavoro in cui sono presenti materiali sospesi e parti sporgenti. E' completato di solito dalla scritta esplicativa del pericolo esistente.

Punture, tagli ed abrasioni

Descrizione

Rischio dovuto al carico/scarico dei materiali, all'utilizzo di macchinari ed attrezzature varie da taglio.

Macchine e attrezzature utilizzate

Materiali e sostanze utilizzate

Valutazione e classificazione dei rischi

Descrizione rischio	Probabilità che si verifichi	Entità del danno	Classificazione del Rischio
Caduta in piano	Possibile	Modesto	Medio
Movimentazione manuale dei materiali	Possibile	Significativo	Alto
Punture, tagli, abrasioni, ferite	Probabile	Grave	Notevole
Urti, colpi, impatti	Possibile	Grave	Alto

Misure di prevenzione

MS. 14 Permesso di lavoro

Nelle aree di lavorazione, le varie attività possono iniziare solo se il referente incaricato dal committente rilascia il permesso per eseguire i lavori nelle suddette aree.

MS. 21 Formazione del personale esterno

Il personale esterno è obbligato a seguire specifici corsi di formazione, il cui scopo è quello di fornire informazioni in riferimento a:

- Rischi dovuti alle varie attività lavorative con relative misure di prevenzione e protezione da adottare
- Rischi presenti nei locali attigui a dove vengono svolte le attività lavorative con relative misure di prevenzione e protezione da adottare
- Sistemi organizzativi adottati sui luoghi di lavoro
- Tecniche di gestione delle emergenze

Elenco DPI e segnaletica



Nome: obbligatorio indossare il casco di protezione

Descrizione: è obbligatorio proteggersi il capo

Posizione: Negli ambienti di lavoro dove esiste pericolo di caduta di materiali dall'alto o di urto con elementi pericolosi.



Nome: obbligatorio indossare le calzature di sicurezza

Descrizione: è obbligatorio usare calzature di sicurezza

Posizione: Dove si compiono lavori di carico o scarico di materiali pesanti. Dove sostanze corrosive potrebbero intaccare il cuoio delle normali calzature. Quando vi è pericolo di punture ai piedi (chiodi, trucioli metallici, ecc.).



Nome: obbligatorio indossare i guanti protettivi

Descrizione: è obbligatorio usare i guanti protettivi

Posizione: Negli ambienti di lavoro, presso le lavorazioni o le macchine che comportino il pericolo di lesioni alle mani.



Nome: indumenti protettivi

Descrizione: è obbligatorio indossare gli indumenti protettivi

Posizione: All'ingresso dell'area dei lavori.



Nome: pericolo generico

Descrizione: pericolo generico

Posizione: Ovunque occorra indicare un pericolo non segnalabile con altri cartelli. E' completato di solito dalla scritta esplicativa del pericolo esistente (segnale complementare).



Nome: pericolo oggetto affilato

Descrizione: attenzione pericolo di contatto con oggetti affilati

Posizione: Nei luoghi di lavoro in cui si utilizzano utensili, macchinari dotati di parti affilate.

Programma di miglioramento

Si Allega al presente DVR elenco delle criticità riscontrate, sulla base dello schema di seguito individuato, durante i sopralluoghi effettuati in accordo con il Dirigente Scolastico e il RLS preposto. Tale Documento verrà di pari passo modificato a seguito del raggiungimento degli obiettivi prefissati, pertanto verranno inseriti allegati in continuo aggiornamento in calce al documento.

Descrizione del pericolo	Misure di miglioramento da adottare	Incaricati della realizzazione	Data di attuazione delle misure di miglioramento

Glossario della Sicurezza

Addestramento: complesso delle attività dirette a fare apprendere ai lavoratori l'uso corretto di attrezzature, macchine, impianti, sostanze, dispositivi, anche di protezione individuale, e le procedure di lavoro;

Addetto al servizio di prevenzione e protezione (ASPP): persona in possesso delle capacità e dei requisiti professionali di cui all'art. 32 del d.lgs.81/08, facente parte del servizio prevenzione e protezione dai rischi;

Azienda: il complesso della struttura organizzata dal datore di lavoro pubblico o privato;

Buone prassi: soluzioni organizzative o procedurali coerenti con la normativa vigente e con le norme di buona tecnica, adottate volontariamente e finalizzate a promuovere la salute e sicurezza sui luoghi di lavoro attraverso la riduzione dei rischi e il miglioramento delle condizioni di lavoro, elaborate e raccolte dalle Regioni, dall'ISPESL, Istituto superiore per la prevenzione e la sicurezza del lavoro (oggi confluito nell'INAIL), dall'Istituto nazionale per l'assicurazione contro gli infortuni sul lavoro (INAIL) e dagli organismi paritetici di cui all'articolo 51 del d.lgs. 81/08 (vedi anche relativa voce), validate dalla Commissione consultiva permanente di cui all'art.6 dello stesso decreto, previa istruttoria tecnica dell'ISPESL, che provvede a assicurarne la più ampia diffusione;

Commissione consultiva permanente per la salute e la sicurezza del lavoro: commissione costituita da rappresentanti Stato e delle Regioni, da rappresentanti delle organizzazioni sindacali dei lavoratori e delle organizzazioni sindacali dei datori di lavoro; è disciplinata dall'art. 6 del d.lgs. 81/08 che ne elenca altresì i compiti, tra i quali l'elaborazione delle indicazioni per la valutazione del rischio stress lavoro-correlato;

Datore di lavoro: il soggetto titolare del rapporto di lavoro con il lavoratore o, comunque, il soggetto che, secondo il tipo e l'assetto dell'organizzazione nel cui ambito il lavoratore presta la propria attività, ha la responsabilità dell'organizzazione stessa o dell'unità produttiva in quanto esercita i poteri decisionali e di spesa. Nelle pubbliche amministrazioni di cui all'articolo 1, comma 2, del Decreto Legislativo 30 marzo 2001, n. 165, per datore di lavoro si intende il dirigente al quale spettano i poteri di gestione, ovvero il funzionario non avente qualifica dirigenziale, nei soli casi in cui quest'ultimo sia preposto ad un ufficio avente autonomia gestionale, individuato dall'organo di vertice delle singole amministrazioni tenendo conto dell'ubicazione e dell'ambito funzionale degli uffici nei quali viene svolta l'attività, e dotato di autonomi poteri decisionali e di spesa. In caso di omessa individuazione, o di individuazione non conforme ai criteri sopra indicati, il datore di lavoro coincide con l'organo di vertice medesimo;

Dirigente: persona che, in ragione delle competenze professionali e di poteri gerarchici e funzionali adeguati alla natura dell'incarico conferitogli, attua le direttive del datore di lavoro organizzando l'attività lavorativa e vigilando su di essa;

Documento di valutazione dei rischi (DVR): relazione che attesta la valutazione dei rischi effettuata dal datore di lavoro; deve contenere: a) una relazione sulla valutazione di tutti i rischi per la sicurezza e la salute durante l'attività lavorativa, nella quale siano specificati i criteri adottati per la valutazione stessa. La scelta dei criteri di redazione del documento è rimessa al datore di lavoro, che vi provvede con criteri di semplicità, brevità e comprensibilità,

in modo da garantirne la completezza e l'idoneità quale strumento operativo di pianificazione degli interventi aziendali e di prevenzione; b) l'indicazione delle misure di prevenzione e di protezione attuate e dei dispositivi di protezione individuali adottati, a seguito della valutazione; c) il programma delle misure ritenute opportune per garantire il miglioramento nel tempo dei livelli di sicurezza; d) l'individuazione delle procedure per l'attuazione delle misure da realizzare, nonché dei ruoli dell'organizzazione aziendale che vi debbono provvedere, a cui devono essere assegnati unicamente soggetti in possesso di adeguate competenze e poteri; e) l'indicazione del nominativo del responsabile del servizio di prevenzione e protezione, del rappresentante dei lavoratori per la sicurezza o di quello territoriale e del medico competente che ha partecipato alla valutazione del rischio; f) l'individuazione delle mansioni che eventualmente espongono i lavoratori a rischi specifici che richiedono una riconosciuta capacità professionale, specifica esperienza, adeguata formazione e addestramento.

Esperto esterno: tale figura non è esplicitamente menzionata dal d.lgs.81/08, ma è principio consolidato che se le competenze dell'azienda sono insufficienti per organizzare adeguatamente le attività di prevenzione e protezione, il datore di lavoro è obbligato a fare ricorso a competenze (persone e servizi) esterne all'impresa e allo stabilimento. L'Accordo sociale europeo sullo stress lavoro-correlato, recepito dall'art.28 del d.lgs. 81/08, stabilisce che "laddove nel luogo di lavoro non siano presenti professionalità adeguate, possono essere chiamati esperti esterni, secondo la legislazione europea e nazionale, gli accordi collettivi e la prassi";

Formazione: processo educativo attraverso il quale trasferire ai lavoratori ed agli altri soggetti del sistema di prevenzione e protezione aziendale conoscenze e procedure utili alla acquisizione di competenze per lo svolgimento in sicurezza dei rispettivi compiti in azienda e alla identificazione, alla riduzione e alla gestione dei rischi;

Informazione: complesso delle attività dirette a fornire conoscenze utili alla identificazione, alla riduzione e alla gestione dei rischi in ambiente di lavoro;

Lavoratore: persona che, indipendentemente dalla tipologia contrattuale, svolge un'attività lavorativa nell'ambito dell'organizzazione di un datore di lavoro pubblico o privato, con o senza retribuzione, anche al solo fine di apprendere un mestiere, un'arte o una professione, esclusi gli addetti ai servizi domestici e familiari. Al lavoratore così definito è equiparato: il socio lavoratore di cooperativa o di società, anche di fatto, che presta la sua attività per conto delle società e dell'ente stesso; l'associato in partecipazione di cui all'articolo 2549, e seguenti del Codice civile; il soggetto beneficiario delle iniziative di tirocini formativi e di orientamento di cui all'articolo 18 della Legge 24 giugno 1997, n. 196, e di cui a specifiche disposizioni delle Leggi regionali promosse al fine di realizzare momenti di alternanza tra studio e lavoro o di agevolare le scelte professionali mediante la conoscenza diretta del mondo del lavoro; l'allievo degli istituti di istruzione ed universitari e il partecipante ai corsi di formazione professionale nei quali si faccia uso di laboratori, attrezzature di lavoro in genere, agenti chimici, fisici e biologici, ivi comprese le apparecchiature fornite di videoterminali limitatamente ai periodi in cui l'allievo sia effettivamente applicato alla strumentazioni o ai laboratori in questione; i volontari del Corpo nazionale dei Vigili del Fuoco e della Protezione Civile; il lavoratore di cui al Decreto Legislativo 1° dicembre 1997, n. 468, e successive modificazioni;

Linee guida: atti di indirizzo e coordinamento per l'applicazione della normativa in materia di salute e sicurezza predisposti dai ministeri, dalle regioni, dall'ISPESL (oggi confluito

nell'INAIL) e dall'INAIL e approvati in sede di Conferenza permanente per i rapporti tra lo Stato, le Regioni e le Province autonome di Trento e di Bolzano;

Medico competente (MC): medico in possesso di uno dei titoli e dei requisiti formativi e professionali di cui all'art. 38 del d.lgs.81/08, che collabora, secondo quanto previsto all'art. 29, comma 1, dello stesso decreto, con il datore di lavoro ai fini della valutazione dei rischi ed è nominato dallo stesso per effettuare la sorveglianza sanitaria e per tutti gli altri compiti di cui al d.lgs.81/08;

Modello di organizzazione e di gestione: modello organizzativo e gestionale per la definizione e l'attuazione di una politica aziendale per la salute e sicurezza, ai sensi dell'articolo 6, comma 1, lettera a), del Decreto Legislativo 8 giugno 2001, n. 231, idoneo a prevenire i reati di cui agli articoli 589 e 590, terzo comma, del Codice penale, commessi con violazione delle norme antinfortunistiche e sulla tutela della salute sul lavoro; l'attuazione del modello di organizzazione e gestione approvato può sollevare dalla responsabilità amministrativa ed è disciplinato nel dettaglio dall'art. 30 del d.lgs.81/08;

Norma tecnica: specifica tecnica, approvata e pubblicata da un'organizzazione internazionale, da un organismo europeo o da un organismo nazionale di normalizzazione (es. UNI, ISO, etc.) la cui osservanza non sia obbligatoria;

Organismi paritetici: organismi costituiti a iniziativa di una o più associazioni dei datori e dei prestatori di lavoro comparativamente più rappresentative sul piano nazionale, quali sedi privilegiate per: la programmazione di attività formative e l'elaborazione e la raccolta di buone prassi a fini prevenzionistici; lo sviluppo di azioni inerenti alla salute e alla sicurezza sul lavoro; la l'assistenza alle imprese finalizzata all'attuazione degli adempimenti in materia; ogni altra attività o funzione assegnata loro dalla Legge o dai Contratti collettivi di riferimento;

Pericolo: proprietà o qualità intrinseca di un determinato fattore avente il potenziale di causare danni;

Preposto: persona che, in ragione delle competenze professionali e nei limiti di poteri gerarchici e funzionali adeguati alla natura dell'incarico conferitogli, sovrintende alla attività lavorativa e garantisce l'attuazione delle direttive ricevute, controllandone la corretta esecuzione da parte dei lavoratori ed esercitando un funzionale potere di iniziativa;

Prevenzione: il complesso delle disposizioni o misure necessarie anche secondo la particolarità del lavoro, l'esperienza e la tecnica, per evitare o diminuire i rischi professionali nel rispetto della salute della popolazione e dell'integrità dell'ambiente esterno;

Rappresentante dei lavoratori per la sicurezza (RLS): persona eletta o designata per rappresentare i lavoratori per quanto concerne gli aspetti della salute e della sicurezza durante il lavoro;

Responsabile del servizio di prevenzione e protezione (RSPP): persona in possesso delle capacità e dei requisiti professionali di cui all'art.32 del d.lgs. 81/08, designata dal datore di lavoro, a cui risponde, per coordinare il servizio di prevenzione e protezione dai rischi;

Responsabilità sociale delle imprese: integrazione volontaria delle preoccupazioni sociali ed ecologiche delle aziende e organizzazioni nelle loro attività commerciali e nei loro rapporti con le parti interessate;

Rischio: probabilità di raggiungimento del livello potenziale di danno nelle condizioni di impiego o di esposizione ad un determinato fattore o agente oppure alla loro combinazione;

Salute: stato di completo benessere fisico, mentale e sociale, non consistente solo in un'assenza di malattia o d'infermità;

Servizio di prevenzione e protezione dai rischi (SPP): insieme delle persone, sistemi e mezzi esterni o interni all'azienda finalizzati all'attività di prevenzione e protezione dai rischi professionali per i lavoratori;

Sistema di promozione della salute e sicurezza: complesso dei soggetti istituzionali che concorrono, con la partecipazione delle parti sociali, alla realizzazione dei programmi di intervento finalizzati a migliorare le condizioni di salute e sicurezza dei lavoratori;

Sorveglianza sanitaria: insieme degli atti medici, finalizzati alla tutela dello stato di salute e sicurezza dei lavoratori, in relazione all'ambiente di lavoro, ai fattori di rischio professionali e alle modalità di svolgimento dell'attività lavorativa;

Testo Unico della sicurezza e salute sul lavoro: il d.lgs.81/08 viene talvolta indicato come "Testo Unico", nonostante non tutti i giuristi siano d'accordo con tale dicitura;

Valutazione dei rischi: valutazione globale e documentata di tutti i rischi per la salute e sicurezza dei lavoratori presenti nell'ambito dell'organizzazione in cui essi prestano la propria attività, finalizzata ad individuare le adeguate misure di prevenzione e di protezione e ad elaborare il programma delle misure atte a garantire il miglioramento nel tempo dei livelli di salute e sicurezza.

Sommario Documento

<i>Firma Organico Aziendale.....</i>	<i>2</i>
<i>Contenuti minimi del DVR.....</i>	<i>4</i>
<i>Obblighi del Datore di Lavoro e del Dirigente con relative sanzioni.....</i>	<i>5</i>
<i>Procedure di emergenza (Numeri Utili).....</i>	<i>9</i>
<i>Dati generali impresa.....</i>	<i>10</i>
<i>Organigramma aziendale.....</i>	<i>11</i>
<i>Valutazione dei rischi.....</i>	<i>12</i>
<i>Descrizione delle lavorazioni aziendali.....</i>	<i>14</i>
<i>Elenco delle attrezzature di lavoro: macchine, apparecchi, utensili ed impianti.....</i>	<i>52</i>
<i>Elencazione delle materie prime, semilavorati e sostanze impiegate/prodotte.....</i>	<i>87</i>
<i>Individuazione dei pericoli presenti in azienda.....</i>	<i>132</i>
<i>Valutazione dei rischi e misure di prevenzione e protezione attuate.....</i>	<i>140</i>
<i>Programma di miglioramento.....</i>	<i>186</i>
<i>Glossario della Sicurezza.....</i>	<i>187</i>
<i>Conclusioni.....</i>	<i>192</i>
<i>Note, Valutazioni, Considerazioni.....</i>	<i>193</i>

Conclusioni

Il presente documento di valutazione dei rischi:

- *È stato redatto ai sensi del D.Lgs. 81/08;*
- *È soggetto ad aggiornamento periodico ove si verificano significativi mutamenti che potrebbero averlo reso superato.*

La valutazione dei rischi è stata effettuata dal Datore di Lavoro con la collaborazione del Medico Competente, per quanto di sua competenza, del Servizio di Prevenzione e Protezione ed il coinvolgimento preventivo del Rappresentante dei Lavoratori per la Sicurezza.

Servizio di Prevenzione e Protezione

Il Datore di Lavoro ha ottemperato a quanto disposto dall' art. 31 del D. Lgs. 81/08 per la costituzione del Servizio di Prevenzione e Protezione ed ha fornito al servizio di prevenzione e protezione ed al medico competente, quando presente, informazioni in merito a:

- a) la natura dei rischi;*
- b) l'organizzazione del lavoro, la programmazione e l'attuazione delle misure preventive e protettive;*
- c) la descrizione degli impianti e dei processi produttivi;*
- d) i dati di cui al comma 1, lettera r del D.Lgs. 81/08 e quelli relativi alle malattie professionali;*
- e) eventuali provvedimenti adottati dagli organi di vigilanza.*

Compiti del servizio di prevenzione e protezione

Il servizio di prevenzione e protezione dai rischi professionali provvede:

- a) all'individuazione dei fattori di rischio, alla valutazione dei rischi e all'individuazione delle misure per la sicurezza e la salubrità degli ambienti di lavoro, nel rispetto della normativa vigente sulla base della specifica conoscenza dell'organizzazione aziendale;*
- b) ad elaborare, per quanto di competenza, le misure preventive e protettive di cui all'articolo 28, comma 2, e i sistemi di controllo di tali misure;*
- c) ad elaborare le procedure di sicurezza per le varie attività aziendali;*
- d) a proporre i programmi di informazione e formazione dei lavoratori;*
- e) a partecipare alle consultazioni in materia di tutela della salute e sicurezza sul lavoro, nonché alla riunione periodica di cui all'articolo 35;*
- f) a fornire ai lavoratori le informazioni di cui all'articolo 36.*

Note, Valutazioni, Considerazioni