



## Liceo Statale Bonaventura Rescigno

SCIENTIFICO - SCIENTIFICO opz. SCIENZE APPLICATE - LINGUISTICO - SCIENZE UMANE - MATEMATICO 2.0 - BIOMEDICO

VIA VIVIANO 3, 84086 ROCCAPIEMONTE (SA)

COD. IST. SAPS18000P  
C.F. 94000440654  
codice unico ufficio UFRR7D

TEL +39 081 931785  
FAX +39 081 5141210

WWW.LICEORESCIGNO.EDU.IT  
MAIL: SAPS18000P@ISTRUZIONE.IT  
PEC: SAPS18000P@PEC.ISTRUZIONE.IT

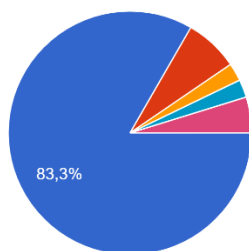
### ANNO SCOLASTICO 2018/19

### MONITORAGGIO DELLE ATTIVITÀ DI ORIENTAMENTO

### Esito questionario somministrato ad alunni diplomati nell'A.S. 2017/2018

Dopo il diploma hai scelto

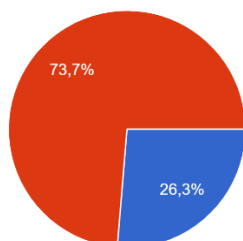
42 risposte



- università
- lavoro
- accademie militari
- conservatorio/ accademie musicali
- accademie delle belle arti
- Altro
- accademie militari

Sei un fuorisede?

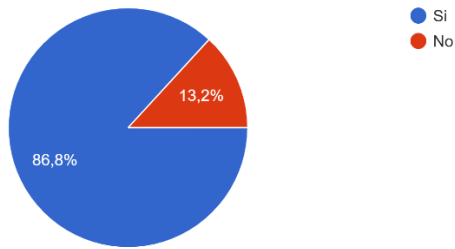
19 risposte



- Si
- No

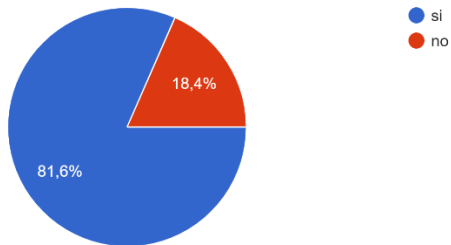
Sei riuscito ad entrare nel corso di laurea a cui volevi iscriverti inizialmente?

38 risposte



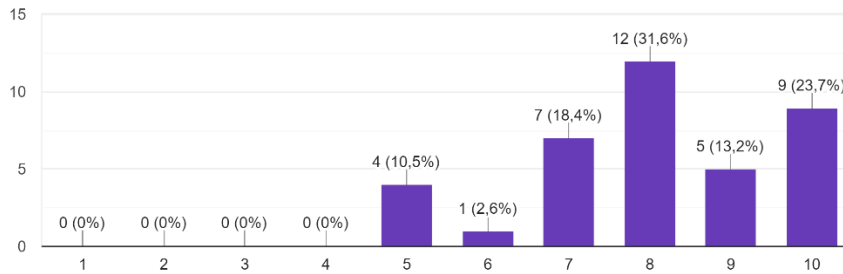
Hai dovuto superare dei test propedeutici per l'iscrizione al corso di laurea?

38 risposte



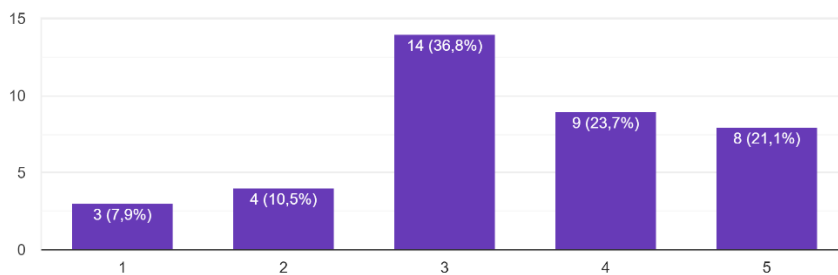
Quanto sei soddisfatto del corso di laurea che stai frequentando?

38 risposte



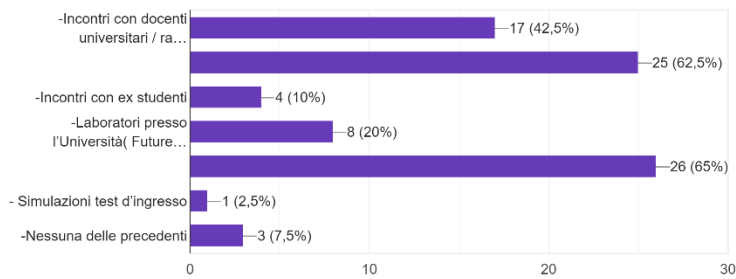
Quanto pensi sia stata utile la tua formazione curriculare per il tuo percorso di Laurea?

38 risposte



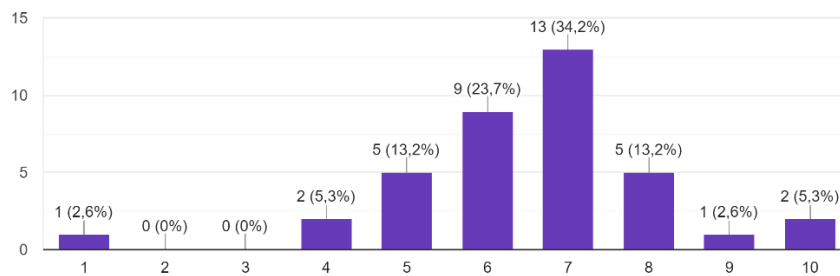
### A quali attività di orientamento hai partecipato?(puoi scegliere più di una risposta)

40 risposte



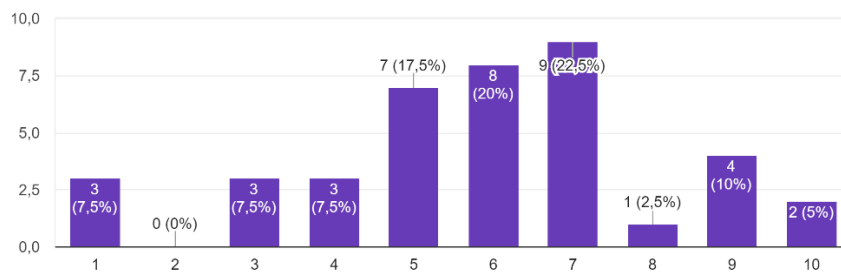
### Quanto le hai trovate interessanti?(rispondi solo se hai partecipato)

38 risposte



### Quanto sono state utili le attività di orientamento per la tua scelta post diploma?

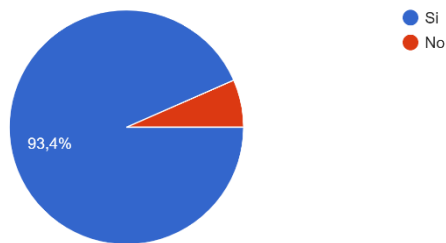
40 risposte



## Esito questionario somministrato nelle classi quarte nell'A.S. 2018/2019

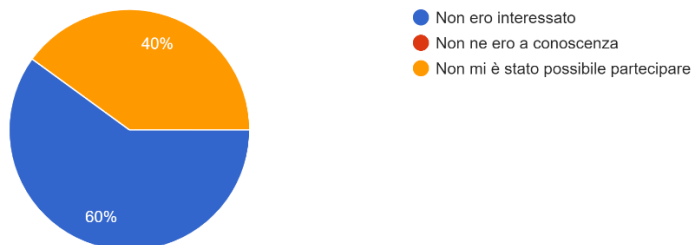
1 ) Durante quest'anno scolastico hai partecipato ad attività di orientamento in uscita?

76 risposte



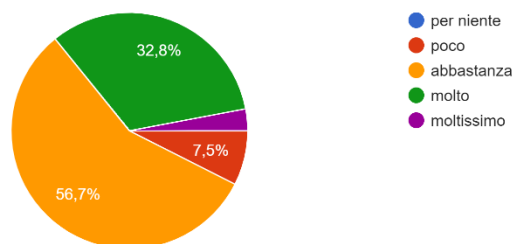
2) (Rispondi solo se hai risposto no alla domanda precedente) Perché?

5 risposte



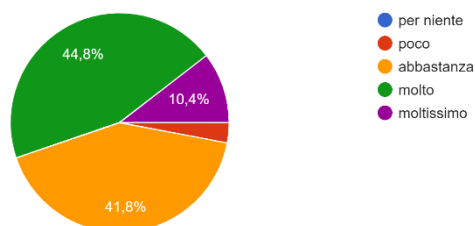
3) Quanto ritieni sia stato utile/interessante partecipare ai seminari tenuti da docenti universitari o da rappresent...i di accademie presso il nostro liceo?

67 risposte



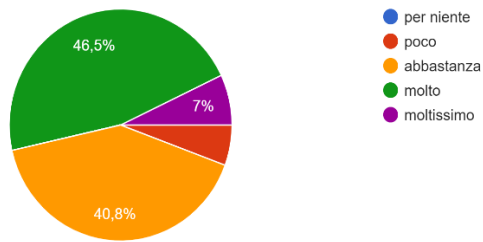
4) Quanto ritieni sia stato utile/interessante partecipare ai seminari presso l'Università?

67 risposte



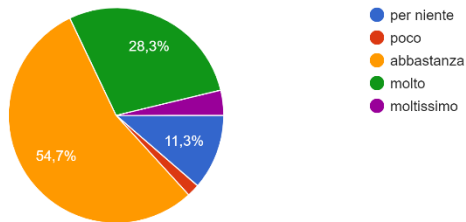
5) Quanto ritieni sia stato utile/interessante partecipare alla manifestazione Orientasud?

71 risposte



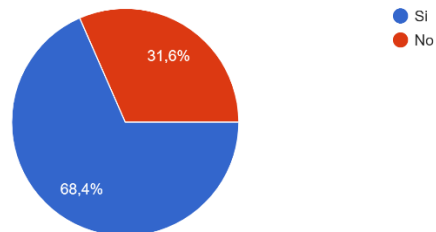
6) Quanto ritieni sia stato utile/interessante partecipare a laboratori/workshop/PLS presso il Campus di Fisciano?

53 risposte



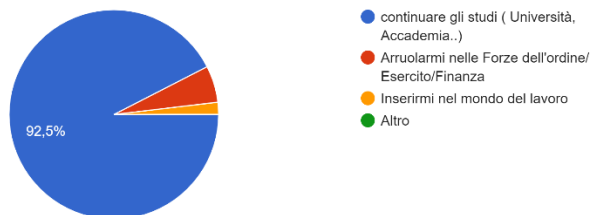
7) Hai già scelto cosa fare dopo il diploma?

76 risposte



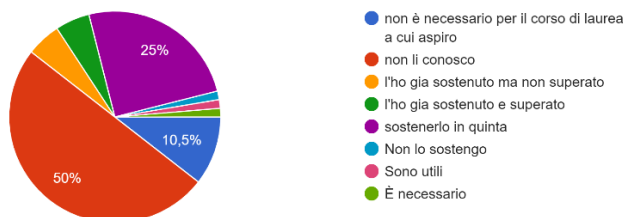
8) Rispondi solo se hai detto sì alla risposta precedente

53 risposte



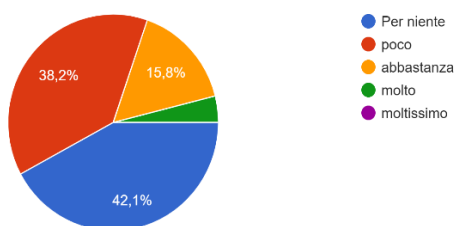
9) Riguardo i Tolc, pensi di:

76 risposte



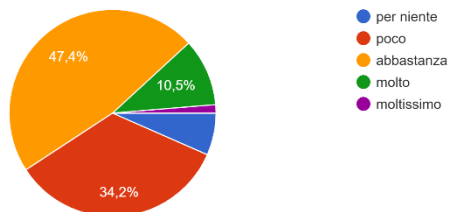
10) Ritieni che la scuola ti abbia dato informazioni circa i Tolc?

76 risposte



11) Quanto ritieni che la tua famiglia sia coinvolta nella scelta che farai dopo il diploma?

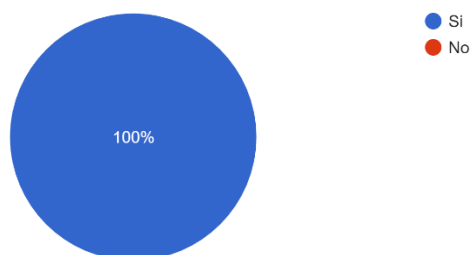
76 risposte



**Esito questionario somministrato nelle classi quinte nell'A.S. 2018/2019**

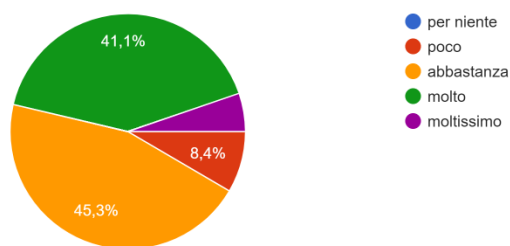
1) Durante quest'anno scolastico hai partecipato ad attività di orientamento in uscita?

96 risposte



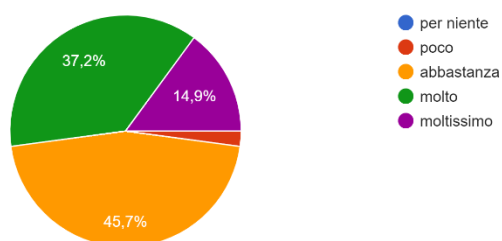
3) Quanto ritieni sia stato utile/interessante partecipare ai seminari tenuti da docenti universitari o da rappresent...i di accademie presso il nostro liceo?

95 risposte



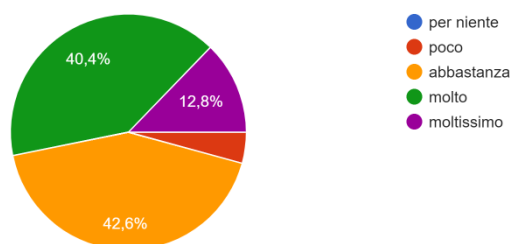
4) Quanto ritieni sia stato utile/interessante partecipare ai seminari presso l'Università?

94 risposte



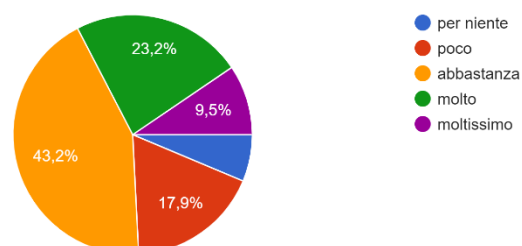
5) Quanto ritieni sia stato utile/interessante partecipare alla manifestazione Unisaorienta?

94 risposte



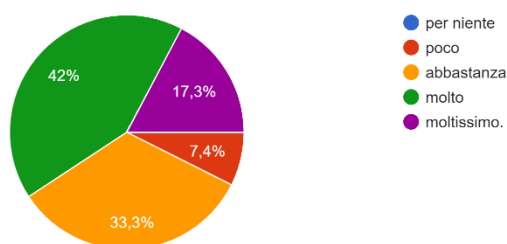
6) Quanto ritieni sia stato utile/interessante partecipare alla manifestazione Orientasud?

95 risposte



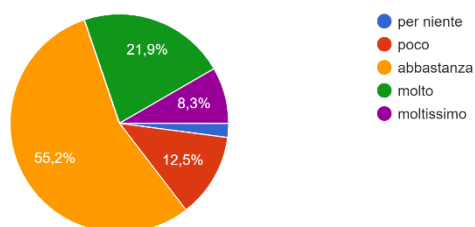
7) Quanto ritieni sia stato utile/interessante partecipare a laboratori /workshop/PLS presso il Campus di Fisciano?

81 risposte



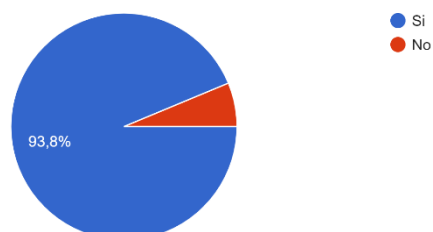
8) Rispetto all'inizio dell'anno scolastico, quanto ritieni che queste iniziative abbiano contribuito a chiarirti le idee circa la scelta post diploma?

96 risposte



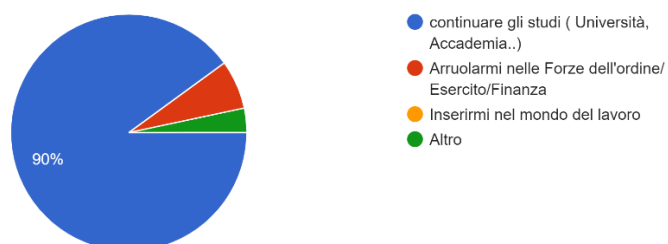
9) Hai già scelto cosa fare dopo il diploma?

96 risposte



10) Rispondi solo se hai detto si alla risposta precedente

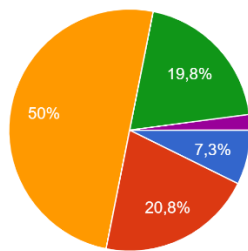
90 risposte





### 11) Riguardo i Tolc:

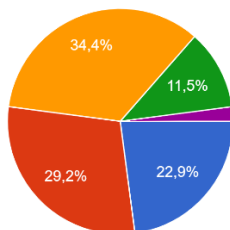
96 risposte



- l'ho sostenuto e superato in quarta
- l'ho sostenuto e superato in quinta
- non è necessario per il corso di laurea a cui aspiro iscrivermi
- non li conosco
- l'ho già sostenuto ma non superato

### 12) Ritieni che la scuola ti abbia dato informazioni circa i Tolc?

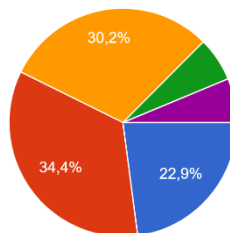
96 risposte



- Per niente
- poco
- abbastanza
- molto
- moltissimo

### 13) Quanto ritieni che la tua famiglia sia coinvolta nella scelta che farai dopo il diploma?

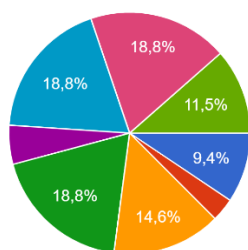
96 risposte



- per niente
- poco
- abbastanza
- molto
- moltissimo

### Frequenti la classe

96 risposte



- VA
- VB
- VC
- VD
- VE
- VF
- VG
- VH

## **ANALISI DEI RISULTATI DEL MONITORAGGIO DELLE ATTIVITA' DI ORIENTAMENTO IN USCITA**

### **A.S.2018/19**

Nel corrente anno scolastico, al fine di monitorare la ricaduta delle attività di orientamento in uscita, sono stati elaborati tre Moduli Google, uno rivolto agli studenti diplomatisi nell'a.s. 2017/18, uno per gli studenti frequentanti la classe quarta quest'anno scolastico ed uno per gli studenti di quinta.

### **Studenti diplomati nell'A.S. 2017/18**

Gli studenti che hanno risposto al questionario, somministrato on line con Google Moduli, sono 42 su 141 diplomati nell'a.s. 2017/18 ((30%), dato raddoppiato rispetto allo scorso anno (15%).

Dall'indagine è emerso che l'83% degli studenti si è iscritto all'università e l'87% di questi è riuscito ad iscriversi al corso di laurea al quale era orientato dal primo momento (81,5% anno precedente) ed inoltre l'81% i essi ha dovuto superare un test di accesso. Tutti sono soddisfatti della scelta post diploma fatta.

I corsi di laurea scelti spaziano tra tutti gli ambiti (umanistico, tecnico, scientifico etc), ma spicca il dato degli iscritti a Lingue (15,4%)

### **Classi Quarte A.S.2018/19**

Gli studenti che hanno risposto al questionario sono 76 su 180 (42%) frequentanti la quarta classe, dato in calo rispetto allo scorso anno (51,7%) probabilmente dovuto al minor numero di iniziative rivolte alle quarte quest'anno. Il campione è eterogeneo in quanto hanno risposto alunni di tutte le quarte dei vari indirizzi.

Dall'indagine è emerso che il 93 % degli studenti ha partecipato ad una o più delle attività di orientamento proposte, dato leggermente in calo rispetto allo scorso a.s. (99%). Sorprende il dato che il 60% di coloro che non hanno partecipato non fosse interessato alle attività di orientamento, mentre alla parte rimanente non gli è stato possibile.

Gli stessi hanno ritenuto:

- Abbastanza (56,6%) e molto (32,8%) interessanti i seminari tenuti da docenti universitari/accademie presso il nostro liceo
- Molto (44,8%) e abbastanza (41,8%) utile partecipare a seminari esterni presso le università; una buona percentuale ha anche risposto moltissimo (10,4%)
- Molto interessante partecipare alla manifestazione OrientaSud (46,5%)
- Abbastanza interessante partecipare ai laboratori presso Unisa (54.7%)

Da sottolineare che alle prime domande mancano completamente le risposte "per niente utile", mentre sorprende che l'11% abbia ritenuto per niente utile/interessante partecipare ai laboratori presso Unisa.

Da tale analisi è emerso anche che tali iniziative hanno, comunque, contribuito positivamente ad accrescere la consapevolezza degli alunni sulle scelte post diploma evidenziando che il 68,4% (63,8% anno scorso) ha già scelto cosa fare dopo il liceo ed il 92,5% di questi ultimi intende proseguire gli studi universitari/accademici.

Una non piena conoscenza (50%) è stata evidenziata con riferimento ai Tolc, dato in miglioramento rispetto allo scorso anno (80,3%) a dimostrazione della maggiore informazione fornita dalla scuola e dall'università in merito agli stessi anche se gli studenti non ne hanno la percezione.

Un elemento emerso nell'ambito del test, è che gli alunni ritengono molto o abbastanza coinvolta la famiglia nelle loro scelte sul futuro post diploma (totale 58%)

Infine gli alunni hanno ritenuto di non avere particolari suggerimenti al fine di migliorare la qualità delle attività di orientamento se non quello di intensificare le stesse.

### **CLASSI QUINTE A.S. 2018/19**

Gli studenti che hanno risposto al questionario sono 96 su 180 (53%) frequentanti la quinta classe, dato costante rispetto allo scorso anno. Il campione è eterogeneo in quanto hanno risposto alunni di tutte le quinte dei vari indirizzi.

Dall'indagine è emerso che la totalità (100 %) degli studenti ha partecipato ad una o più delle attività di orientamento proposte.

Gli stessi hanno ritenuto:

- Abbastanza e molto interessanti (92,6%) i seminari tenuti da docenti universitari/accademie presso il nostro liceo
- Molto (37,2%) e abbastanza (45,7%) utile partecipare a seminari esterni presso le università; una buona percentuale ha anche risposto moltissimo (14,9%) e nessuno ha risposto negativamente;
- Abbastanza interessante partecipare alla manifestazione Unisaorienta (42,6%)
- Molto utile partecipare ai laboratori presso Unisa (42%) con riferimento a questi ultimi emerge una buona percentuale che ha ritenuto "moltissimo" interessante gli stessi (17,3%);
- Per il 93% degli intervistati risulta utile la manifestazione Orientasud, dato non confrontabile in quanto lo scorso anno non è stato possibile partecipare causa maltempo.

Da tale analisi è emerso che tali iniziative hanno contribuito abbastanza positivamente (55,2%) e molto (21,9%) ad accrescere la consapevolezza degli alunni sulle scelte post diploma evidenziando che la quasi totalità (93,8%) ha già scelto cosa fare dopo il liceo (dato in miglioramento rispetto allo scorso anno 89%) ed il 90% di questi ultimi intende proseguire gli studi universitari/accademici.

Con riferimento ai Tolc il 28% li ha già sostenuti e superati in quarta o in quinta, inoltre è stata ritenuta migliorabile l'informativa fornita dalla scuola e dall'Università in merito agli stessi.

Un elemento da attenzionare, emerso nell'ambito del test, è che gli alunni ritengono poco (34%) o per niente (22,9%) coinvolta la famiglia nelle loro scelte sul futuro post diploma.

Infine gli alunni hanno ritenuto di non avere particolari suggerimenti al fine di migliorare la qualità delle attività di orientamento se non quello di intensificare le stesse o seguire qualche lezione universitaria.

Si può notare un generale miglioramento nella disponibilità a sottoporsi ai sondaggi da parte degli studenti, anche se bisogna sollecitarli ripetutamente.

La riuscita all'iscrizione al corso di laurea preferito conferma il dato dell'importanza, percepita anche dagli intervistati, di una buona formazione curriculare. La percentuale degli indecisi in classe quinta che mostra una riduzione dall'11% al 6% e l'alto tasso di soddisfazione per il corso di laurea scelto dai diplomati conferma la validità degli interventi di orientamento ma sicuramente anche alle attività di PCTO.